



## RELATÓRIO DE GESTÃO 2018

Os repasses previdenciários recebidos pelo PREVIPORTO, no exercício 2018, perfazem o montante de R\$ **8.448.921,49** conforme descreva a **Tabela 1** abaixo e mais detalhes no **ANEXO I**, sendo deste total: R\$ **8.169.800,77** provenientes da Prefeitura, R\$ **162.788,99** da Câmara municipal, R\$ **9.640,80** de contribuições previdenciárias de segurados do PREVIPORTO cedidos com ônus para outros órgãos públicos e R\$ **106.690,93** vindos de parcelamentos de débitos previdenciários pendentes referentes a *contribuição do servidor*. Considerando o rendimento das aplicações do instituto de R\$ **2.427.544,36** no período de janeiro a dezembro/2018, somado às contribuições previdenciárias recebidas no mesmo período, o PREVIPORTO obteve uma arrecadação de R\$ **10.876.465,85**.

### REPASSES PREVIDENCIÁRIOS PARA O PREVIPORTO - 2018

2018	PREFEITURA MUNICIPAL		CÂMARA MUNICIPAL		OUTROS PARCELAM.	TRIBUNAL DE JUSTIÇA	DEFENSORIA PÚBLICA	GOIANÉSIA	RENDIMENTOS DAS APLICAÇÕES
	REPASSE PREVIDENC.	CADPREV nº 1327/2016	REPASSE PREVIDENC.	CADPREV nº 595/2014					
JAN	573.365,60	<b>40.118,53</b>	15.034,60	449,11	612,01	0,00	0,00	0,00	236.952,71
FEV	595.701,09	40.604,41	13.239,62	445,45	2.801,25	138,68	0,00	0,00	137.686,86
MAR	593.358,83	41.306,35	10.952,37	448,28	8.610,41	136,43	0,00	0,00	272.015,93
ABR	574.836,04	40.962,02	12.180,33	450,94	10.625,34	136,43	0,00	0,00	136.199,02
MAI	596.722,45	41.180,65	13.457,14	453,1	10.804,24	143,74	0,00	0,00	- 149.311,53
JUN	578.219,32	41.456,01	14.026,04	455,89	10.806,36	129,1	0,00	0,00	120.623,23
JUL	599.442,16	41.825,36	13.041,46	459,69	10.811,56	158,38	1.588,62	0,00	313.691,20
AGO	602.475,64	42.814,34	13.041,46	468,13	10.227,63	143,74	807,77	611,28	45.627,92
SET	596.944,48	42.920,67	13.041,46	471,18	13.547,98	320,05	807,77	0,00	223.316,02
OUT	587.454,47	43.247,22	13.041,46	474,45	9.597,77	320,05	807,77	0,00	651.160,39
NOV	573.966,12	43.442,91	13.041,46	476,34	9.606,46	320,05	807,77	0,00	117.952,30
DEZ	576.761,32	43.812,71	13.158,87	480,16	8.639,92	320,05	807,77	0,00	321.630,31
13º	616.862,07	0,00	0,00	0,00	0,00	320,05	815,3	0,00	-
Total	<b>7.666.109,59</b>	<b>503.691,18</b>	<b>157.256,27</b>	<b>5.532,72</b>	<b>106.690,93</b>	<b>2.586,75</b>	<b>6.442,77</b>	<b>611,28</b>	<b>2.427.544,36</b>
Total	<b>8.169.800,77</b>		<b>162.788,99</b>		<b>106.690,93</b>	<b>9.640,80</b>			<b>2.427.544,36</b>
<b>TOTAL (repasses previdenciários)</b>									<b>8.448.921,49</b>
<b>TOTAL GERAL</b>									<b>10.876.465,85</b>

Tabela 1: Repasses previdenciários recebidos pelo PREVIPORTO e rendimentos dos fundos de investimentos no ano 2018.






ESTADO DO TOCANTINS  
PREVIORTO – Instituto Municipal de Previdência  
Social dos Servidores Públicos de Porto Nacional

Ao Final do exercício 2018 o PREVIORTO estava com um Patrimônio Líquido (PL) de R\$ 33.896.887,70 aplicados em 7 Fundos de investimentos, sendo 6 desses da Caixa Econômica Federal e 1 do Banco do Brasil, conforme demonstrado na **Tabela 2**.

NOME DO FUNDO DE INVESTIMENTO	CNPJ	PATRIMÔNIO 30/07/2019	INSTITUIÇÃO
CAIXA _FI BRASIL IRF-M1 TP RF	10.740.670 /0001-06	9.972.216,63	Caixa Ec. Fed.
CAIXA FI BRASIL IMA-B5 TP RF LP	11.060.913 /0001-10	9.036.822,14	Caixa Ec. Fed.
CAIXA FI BRASIL IMA-B TP RF LP	10.740.658 /0001-93	1.644.769,67	Caixa Ec. Fed.
CAIXA FI BRASIL IDKA IPCA 2A RF LP	14.386.926 /0001-71	6.384.599,01	Caixa Ec. Fed.
CAIXA FI BRASIL REF. DI LONGO PRAZO	03.737.206 /0001-97	5.121.092,91	Caixa Ec. Fed.
CAIXA FIC CAP PROT BOLSA VALORES MU	29.388.994 /0001-47	1.070.023,47	Caixa Ec. Fed.
PREVID RF IMA-B 5 - CNPJPREVID RF IMA-B 5	03.543.447/0001-03	667.363,87	Banco do Brasil
TOTAL DO PATRIMÔNIO LÍQUIDO - em 30/07/2019		33.896.887,70	...

**Tabela 2: Identificação dos fundos de investimentos e o valor das respectivas aplicações.**

O conjunto das aplicações do instituto nos diversos Fundos de Investimentos e instituições financeiras compõe a *Carteira de investimentos* do Regime de Previdência Próprio Social (RPPS) que ao final do exercício 2018 estava com a seguinte composição (PL: 33.896.887,70): **Figura 1**.



**Figura 1: Carteira de Investimentos do PREVIORTO em dezembro de 2018.**

No ano 2018 o PL do PREVIORTO esteve concentrado em Fundos de Investimentos de apenas duas instituições financeiras, **Figura 2**, nos termos da Lei municipal 2.112/2013, são elas: a Caixa Econômica Federal, que ao final de dezembro





ESTADO DO TOCANTINS  
PREVIPORTO – Instituto Municipal de Previdência  
Social dos Servidores Públicos de Porto Nacional

tinha R\$ 33.229.523,83 em aplicações, o equivalente a 98% de todo o patrimônio do instituto e Banco do Brasil com R\$ 667.363,87, equivalente a 2% das aplicações.

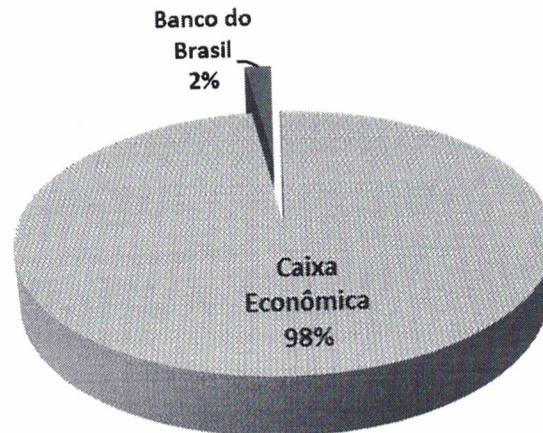


Figura 2: Distribuição da Carteira de investimentos do PREVIPORTO por instituição financeira no ano 2018.

O rendimento mensal das aplicações nos Fundos de Investimentos oscilam de acordo com o comportamento do mercado financeiro, e o PL do instituto aumenta a medida em que mais repasses previdenciários são recebidos pelo RPPS, Tabela 3.

APLICAÇÕES DO PATRIMÔNIO LÍQUIDO DO PREVIPORTO - 2018

FUNDO DE INVESTIMENTO	JANEIRO		FEVEREIRO		MARÇO		ABRIL	
	CAPITAL	RENDIMENTO	CAPITAL	RENDIMENTO	CAPITAL	RENDIMENTO	CAPITAL	RENDIMENTO
CX IDKA	3.503.578,16	33.094,62	3.523.422,38	19.844,22	3.576.836,43	53.414,05	4.641.673,14	30.819,43
CX DI	4.738.500,61	25.330,21	4.759.395,21	20.894,60	4.783.905,59	24.510,38	4.808.307,27	24.401,68
CX IMA B	770.235,44	25.140,45	774.406,44	4.171,00	781.503,17	7.096,73	780.249,66	-1.253,51
CX IMA B5	7.313.236,86	93.321,25	7.352.126,82	38.889,96	7.469.729,92	117.603,10	7.500.003,51	30.273,59
CX IRF M1	9.625.700,88	55.408,99	9.799.161,65	51.777,96	9.758.796,53	62.564,88	10.548.604,90	50.095,79
BB IMA B5	405.505,85	4.657,19	391.894,97	2.109,12	440.335,72	6.826,79	446.768,76	1.862,04
<b>TOTAL</b>	<b>26.356.757,80</b>	<b>236.952,71</b>	<b>26.600.407,47</b>	<b>137.686,86</b>	<b>26.811.107,36</b>	<b>272.015,93</b>	<b>28.725.607,24</b>	<b>136199,02</b>

FUNDO DE INVESTIMENTO	MAIO		JUNHO		JULHO		AGOSTO	
	CAPITAL	RENDIMENTO	CAPITAL	RENDIMENTO	CAPITAL	RENDIMENTO	CAPITAL	RENDIMENTO
CX IDKA	4.605.073,43	-36.599,71	4.614.650,45	9.577,02	4.669.532,87	54.882,42	5.329.816,30	-174,7
CX DI	4.832.356,79	24049,52	4.878.613,00	24.276,85	4.904.223,14	25.610,14	4.931.507,46	27.284,32
CX IMA B	755.466,99	-24.782,67	752.748,07	-2.718,92	1.350.796,54	27.680,21	1.344.520,96	-6.275,58
CX IMA B5	8.257.526,65	-124.911,58	8.420.019,87	34.853,67	8.816.102,80	126.082,93	8.792.276,45	-23.826,35
CX IRF M1	10.526.514,56	20.209,66	10.574.751,14	52.236,58	10.542.374,44	72.247,25	9.462.683,52	41.309,08
BB IMA B5	468.976,97	-7.276,75	492.836,96	2.398,03	500.025,21	7.188,25	528.667,46	-1.357,75
CX CAP PROT	0,00	0,00	0,00	0,00	0,00	0,00	1008668,9	8668,9
<b>TOTAL</b>	<b>29.445.915,39</b>	<b>- 149.311,53</b>	<b>29.733.619,49</b>	<b>120.623,23</b>	<b>30.783.055,00</b>	<b>313.691,20</b>	<b>31.398.141,05</b>	<b>45.627,92</b>





ESTADO DO TOCANTINS  
PREVIORTO – Instituto Municipal de Previdência  
Social dos Servidores Públicos de Porto Nacional

FUNDO DE INVESTIMENTO	SETEMBRO		OUTUBRO		NOVEMBRO		DEZEMBRO	
	CAPITAL	RENDIMENTO	CAPITAL	RENDIMENTO	CAPITAL	RENDIMENTO	CAPITAL	RENDIMENTO
CX IDKA	5.391.232,41	61.416,11	6.004.395,67	118.515,60	6.311.503,03	7.415,60	6.384.599,01	73.095,98
CX DI	4.953.428,66	21.921,20	5.071.956,78	26.530,56	5.096.578,97	24.622,19	5.121.092,91	24.513,94
CX IMA B	1.342.092,73	-2.428,23	1.345.218,55	95.123,38	1.357.294,33	12.075,78	1.644.769,67	22.818,89
CX IMA B5	8.867.607,01	75.330,56	8.900.626,95	273.327,62	8.912.621,66	11.994,71	9.036.822,14	124.200,48
CX IRF M1	9.518.392,40	55.708,88	9.848.444,04	89.743,96	10.065.849,28	52.713,48	9.972.216,63	54.367,35
BB IMA B5	533.242,40	4.574,94	549.630,83	16.388,43	550.354,14	723,31	667.363,87	8.009,73
CX CAP PROT	1.015.461,46	6.792,56	1.046.992,30	31.530,84	1.055.399,53	8.407,23	1.070.023,47	14.623,94
<b>TOTAL</b>	<b>31.621.457,07</b>	<b>223.316,02</b>	<b>32.767.265,12</b>	<b>651.160,39</b>	<b>33.349.600,94</b>	<b>117.952,30</b>	<b>33.896.887,70</b>	<b>321.630,31</b>

Tabela 3: Histórico de evolução do PL e das aplicações do RPPS no ano 2018.

Os gráficos abaixo mostram o histórico de evolução do PL (**Figura 3**) e dos rendimentos (**Figura 4**) do PREVIORTO ao longo do ano 2018.

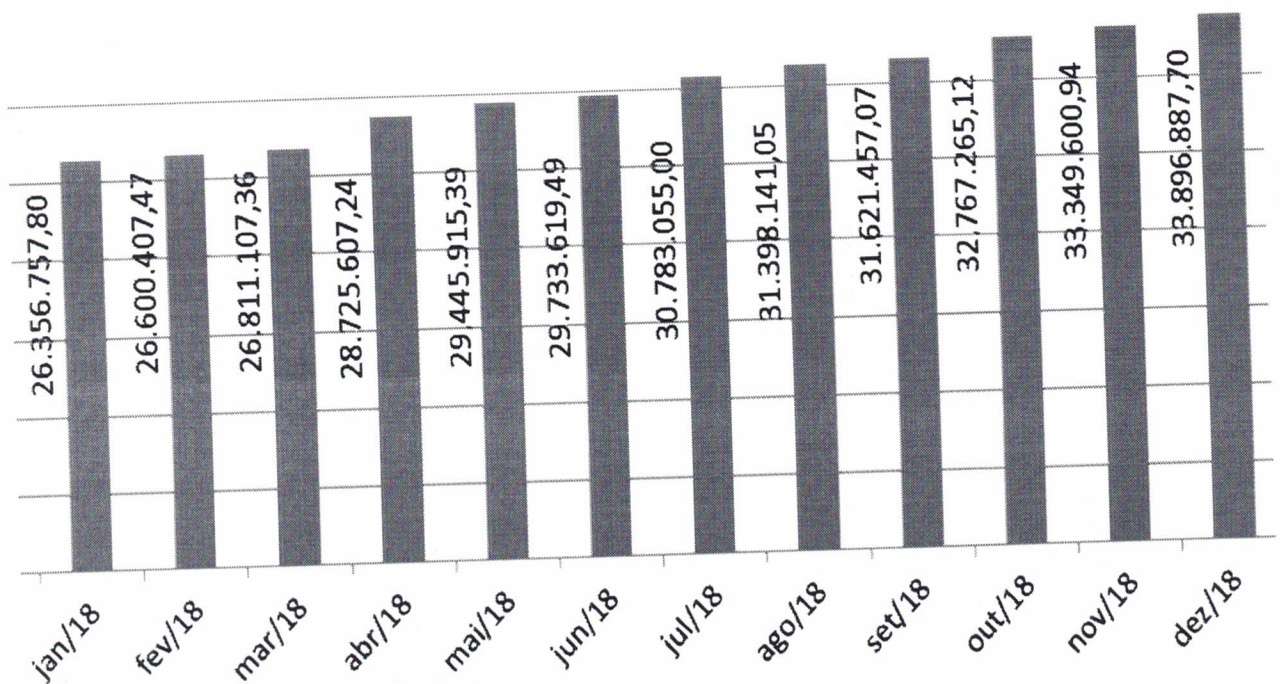


Figura 3: Evolução do PL do PREVIORTO no ano 2018.





ESTADO DO TOCANTINS  
PREVIPORTO – Instituto Municipal de Previdência  
Social dos Servidores Públicos de Porto Nacional

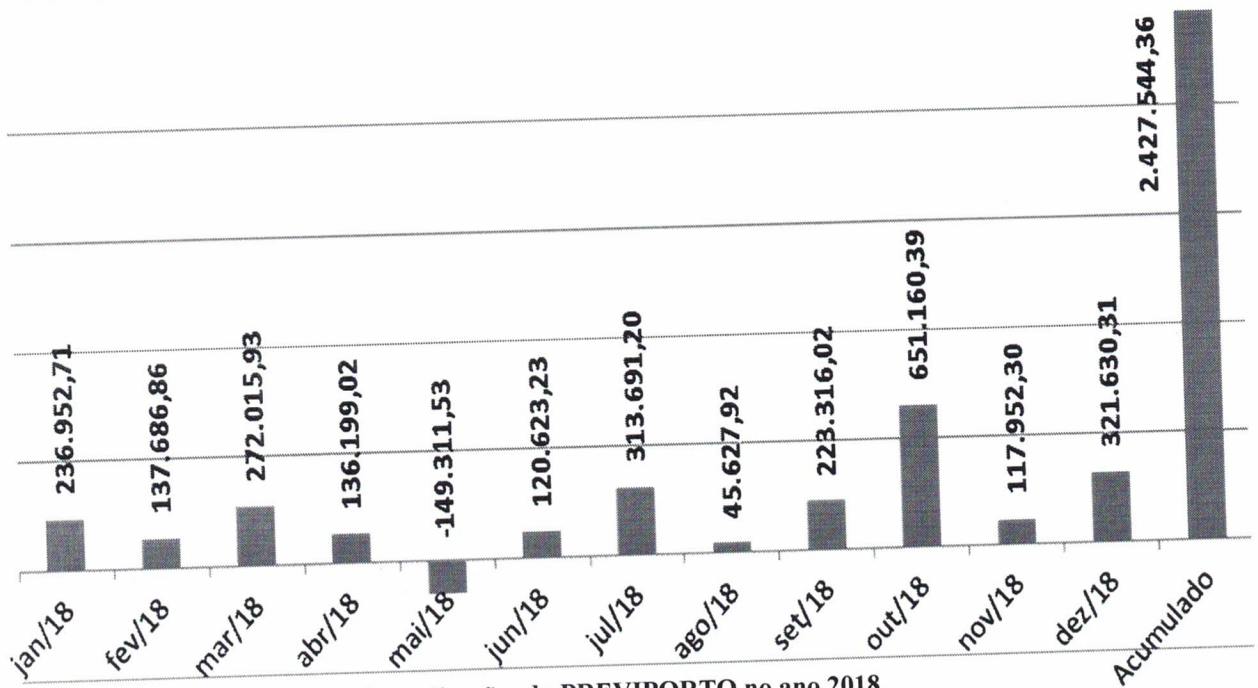


Figura 4: Rendimentos das aplicações do PREVIPORTO no ano 2018.

O orçamento anual do PREVIPORTO é específico para custear *benefícios previdenciários* (Aposentadorias e pensões, Auxílio doença, Salário maternidade e Salário família) e *despesas administrativas*. O orçamento anual do RPPS para custeio de *despesas administrativas* em um determinado exercício é o correspondente a 2% do valor da folha bruta de pagamento dos segurados do instituto, no exercício anterior, critério este estabelecido pelo artigo 66 da Lei municipal nº 2.112/2013. O orçamento anual do instituto para custear as despesas com *benefícios previdenciários* em cada exercício são definidas pela Reavaliação atuarial realizada no exercício anterior.

O montante das despesas do RPPS no exercício 2018 foi de R\$ **4.074.940,42** sendo R\$ **3.563.480,25** correspondente a despesas com benefícios previdenciários e R\$ **511.460,17** com pagamentos de despesas administrativas, conforme detalha o **ANEXO II**.

  
Sidney Pereira de Oliveira  
Diretor Executivo

Josiel Pereira Sales  
Coord. de Adm. e Finanças

Sandra Alves Cordeiro Gomes Gaspar  
Assistente Previdenciário





ESTADO DO TOCANTINS  
PREVÍPÔRTO – Instituto Municipal de Previdência  
Social dos Servidores Públicos de Porto Nacional

ANEXO I  
REPASSES PREVIDENCIÁRIOS PARA O PREVÍPÔRTO

JANEIRO DE 2018

EVENTOS	Sec. Saúde		Sec. Assi. Social		Sec. Fomento		Sec. Educação		Casa do Idoso		Gab. Prefeito		Sec. Administrat.		Sec. Planejamento	
	398	28	1	513	9	69	48	13								
Nº funcionários	16,27%	16,27%	16,27%	16,27%	16,27%	16,27%	16,27%	16,27%	16,27%	16,27%	16,27%	16,27%	16,27%	16,27%	16,27%	16,27%
Alíquota Patronal	691.989,16	32043,21	957,35	1.286.530,47	11.263,21	128.868,33	69.096,31	128.868,33	11.263,21	128.868,33	69.096,31	128.868,33	69.096,31	128.868,33	69.096,31	128.868,33
Base de Cálculo	76.119,20	3.524,78	105,31	141.518,24	1.238,96	14.175,63	7.600,67	14.175,63	1.238,96	14.175,63	7.600,67	14.175,63	7.600,67	14.175,63	7.600,67	14.175,63
Cont. Servidor - Bruto	112.586,51	5.213,42	155,76	209.318,37	1.832,53	20.966,86	11.241,94	20.966,86	1.832,53	20.966,86	11.241,94	20.966,86	11.241,94	20.966,86	11.241,94	20.966,86
Cont. Patronal - Bruto	4909,70	403,91	0,00	963,17	31,07	155,35	684,82	155,35	31,07	155,35	684,82	155,35	684,82	155,35	684,82	155,35
Salário Família	20.906,10	0,00	0,00	8.973,84	0,00	1.342,50	957,35	1.342,50	0,00	1.342,50	957,35	1.342,50	957,35	1.342,50	957,35	1.342,50
Salário Maternidade	21.106,28	2.933,85	0,00	42.910,10	0,00	5.649,37	2.110,21	5.649,37	0,00	5.649,37	2.110,21	5.649,37	2.110,21	5.649,37	2.110,21	5.649,37
Auxílio Doença	46.922,08	3.337,76	0,00	52.847,11	31,07	7.147,22	3.752,38	7.147,22	31,07	7.147,22	3.752,38	7.147,22	3.752,38	7.147,22	3.752,38	7.147,22
Deduções (Benefícios prev.)																
REPASSE PREVIDENCIÁRIO	71.209,50	3.120,87	105,31	140.555,07	1.207,89	14.020,28	6.915,85	14.020,28	1.207,89	14.020,28	6.915,85	14.020,28	6.915,85	14.020,28	6.915,85	14.020,28
CONT. SERVIDOR - Líquido	70.574,13	2.279,57	155,76	157.434,43	1.832,53	13.974,99	8.174,38	13.974,99	1.832,53	13.974,99	8.174,38	13.974,99	8.174,38	13.974,99	8.174,38	13.974,99
CONT. PATRONAL - Líquido	141.783,63	5.400,44	261,07	237.989,50	3.040,42	27.995,27	15.090,23	27.995,27	3.040,42	27.995,27	15.090,23	27.995,27	15.090,23	27.995,27	15.090,23	27.995,27
REPASSE TOTAL - líquido																
EVENTOS	Sec. Cultura		Sec. Infraestrut.		Sec. Juventude		Sec. Produção		Sec. Esporte		RESUMO PREFEIT.		RESUMO CÂMARA			
Nº funcionários	22	49	88	2	10	14	20									
Alíquota Patronal	16,27%	16,27%	16,27%	16,27%	16,27%	16,27%	16,27%									
Base de Cálculo	27.637,29	106852,34	158.540,30	1.595,58	18.677,85	22.066,62	2.590.375,71									
Cont. Servidor - Bruto	3.040,13	11.753,76	17.439,54	175,52	2.054,58	2.427,34	284.942,00									
Cont. Patronal - Bruto	4.496,60	17.384,90	25.794,51	259,60	3.038,87	3.590,25	421.453,86									
Salário Família	559,26	341,77	652,47	0,00	31,07	217,49	8.981,15									
Salário Maternidade	0,00	1.640,20	0,00	0,00	0,00	0,00	33.819,99									
Auxílio Doença	0,00	8.666,16	5.895,80	0,00	0,00	957,35	90.229,12									
Deduções (Benefícios prev.)	559,26	10.648,13	6.548,27	0,00	31,07	1.174,84	133.030,26									
REPASSE PREVIDENCIÁRIO	2.480,87	11.411,99	16.787,07	175,52	2.023,51	2.209,85	275.960,85									
CONT. SERVIDOR - Líquido	4.496,60	7.078,54	19.898,71	259,60	3.038,87	2.632,90	297.404,75									
CONT. PATRONAL - Líquido	6.977,47	18.490,53	36.685,78	435,12	5.062,38	4.842,75	573.365,60									
REPASSE TOTAL - líquido																

*Handwritten signature*





ESTADO DO TOCANTINS  
PREVIPOORTO – Instituto Municipal de Previdência  
Social dos Servidores Públicos de Porto Nacional

ANEXO I  
REPASSES PREVIDENCIÁRIOS PARA O PREVIPOORTO

FEVEREIRO DE 2018

EVENTOS	Sec. Saúde		Sec. Assi. Social		Fundo Foment.		Sec. Educação		Casa do Idoso		Gab. Prefeito		Sec. Administr.		Sec. Planejamento	
	Devido	Pago	Devido	Pago	Devido	Pago	Devido	Pago	Devido	Pago	Devido	Pago	Devido	Pago	Devido	Pago
Nº funcionários	398		28		1		511		9		69		49		13	
Alíquota Patronal	16,89%		16,89%		16,89%		16,89%		16,89%		16,89%		16,89%		16,89%	
Base de Cálculo	693.907,39		32.089,43		957,35		1.281.656,57		11.263,21		129.612,11		70.563,20		31.986,62	
Cont. Servidor - Bruto	76.330,20		3.529,87		105,31		140.982,07		1.238,96		14.257,44		7.762,02		3.518,53	
Cont. Patronal - Bruto	117.201,25		5.419,94		161,70		216.472,08		1.902,36		21.891,49		11.918,15		5.402,54	
Salário Família	4.978,47		412,23		0,00		983,01		31,71		158,55		665,91		31,71	
Salário Maternidade	23.669,96		0,00		0,00		8.973,84		0,00		3.451,01		957,35		0,00	
Salário Doença	19.382,71		2.933,85		0,00		42.307,28		0,00		4.588,87		2.768,97		0,00	
Deduções (Benefícios prev.)	48.031,14		3.346,08		0,00		52.264,13		31,71		8.198,43		4.392,23		31,71	
<b>REPASSE PREVIDENCIÁRIO</b>																
CONT. SERVIDOR - Líquido	71.351,73	sim	3.117,64	sim	105,31	sim	139.999,06	sim	1.207,25	sim	14.098,89	sim	7.096,11	sim	3.486,82	sim
CONT. PATRONAL - Líquido	74.148,58	sim	2.486,09	sim	161,70	sim	165.190,96	sim	1.902,36	sim	13.851,61	sim	8.191,83	sim	5.402,54	sim
<b>REPASSE TOTAL - líquido</b>	<b>145.500,31</b>	sim	<b>5.603,73</b>	sim	<b>267,01</b>	sim	<b>305.190,02</b>	sim	<b>3.109,61</b>	sim	<b>27.950,50</b>	sim	<b>15.287,94</b>	sim	<b>8.889,36</b>	sim
<b>RESUMO CÂMARA</b>																
EVENTOS																
Nº funcionários	22		49		87		2		10		14		1		1263	
Alíquota Patronal	16,89%		16,89%		16,89%		16,89%		16,89%		16,89%		16,89%		16,89%	
Base de Cálculo	27.637,29		104.895,23		155.571,31		1.276,47		18.606,62		20.023,97		205,41		2580252,18	
Cont. Servidor - Bruto	3.040,13		11.538,49		17.112,94		140,41		2.046,75		2.202,65				283805,77	
Cont. Patronal - Bruto	4.667,97		17.716,84		26.275,92		215,60		3.142,66		3.382,07				435770,57	
Salário Família	570,78		348,81		634,20		0,00		31,71		221,97				9069,06	
Salário Maternidade	0,00		0,00		0,00		0,00		0,00		0,00				37052,16	
Salário Doença	0,00		1.592,53		3.222,47		0,00		0,00		957,35				77754,03	
Deduções (Benefícios prev.)	570,78		1.941,34		3.856,67		0,00		31,71		1.179,32		0,00		123.875,25	
<b>REPASSE PREVIDENCIÁRIO</b>																
CONT. SERVIDOR - Líquido	2.469,35	sim	11.189,68	sim	16.478,74	sim	140,41	sim	2.015,04	sim	1.980,68	sim	0,00	sim	274.736,71	sim
CONT. PATRONAL - Líquido	4.667,97	sim	16.124,31	sim	23.053,45	sim	215,60	sim	3.142,66	sim	2.424,72	sim	0,00	sim	320.964,38	sim
<b>REPASSE TOTAL - líquido</b>	<b>7.137,32</b>	sim	<b>27.313,99</b>	sim	<b>39.532,19</b>	sim	<b>356,01</b>	sim	<b>5.157,70</b>	sim	<b>4.405,40</b>	sim	<b>0,00</b>	sim	<b>595.701,09</b>	sim

*Amo*





ESTADO DO TOCANTINS  
PREVIPORTO – Instituto Municipal de Previdência  
Social dos Servidores Públicos de Porto Nacional

ANEXO I  
REPASSES PREVIDENCIÁRIOS PARA O PREVIPORTO

EVENTOS	Sec. Saúde		Fund. Assi. Soc.		Sec. Governo		Sec. Educação		Subpref. Luzimã.		Gab. Prefeito		Sec. Administr.		Sec. Planejamento		RESUMO CÂMARA	
	Devido	Pago	Devido	Pago	Devido	Pago	Devido	Pago	Devido	Pago	Devido	Pago	Devido	Pago	Devido	Pago	Devido	Pago
Nº funcionários	396		29		2		511		19		57		54		5		20	
Alíquota Patronal	16,69%		16,69%		16,69%		16,69%		16,69%		16,69%		16,69%		16,69%		16,69%	
Base de Cálculo	682.068,81		33.274,18		3.622,97		1.282.623,96		55.401,50		100.074,49		80.894,69		15.540,81		45.978,68	
Cont. Servidor - Bruto	75.027,95		3.660,19		398,53		141.088,49		6.094,17		11.008,29		8.898,49		1.709,48		5.057,66	
Cont. Patronal - Bruto	115.201,72		5.620,05		611,92		216.635,46		9.357,31		16.902,59		13.663,15		2.624,84		7.765,80	
Salário Família	4.819,92		443,94		0,00		951,30		31,71		126,84		665,91		0,00		0,00	
Salário Maternidade	14.743,39		0,00		0,00		8.681,19		0,00		3.263,16		957,35		0,00		1.871,08	
Auxílio Doença	26.195,25		2.933,85		0,00		49.414,37		0,00		0,00		3.427,72		0,00		0,00	
Deduções (Benefícios prev.)	45.758,56		3.377,79		0,00		59.046,86		31,71		3.390,00		5.050,98		0,00		1.871,08	
<b>REPASSE PREVIDENCIÁRIO</b>																		
CONT. SERVIDOR - Líquido	70.208,03	sim	3.216,25	sim	398,53	sim	140.137,19	sim	6.062,46	sim	10.881,45	sim	8.232,58	sim	1.709,48	sim	5.057,66	sim
CONT. PATRONAL - Líquido	74.263,08	sim	2.686,20	sim	611,92	sim	158.539,90	sim	9.357,31	sim	13.639,43	sim	9.278,08	sim	2.624,84	sim	5.894,72	sim
<b>REPASSE TOTAL - líquido</b>	<b>144.471,11</b>	sim	<b>5.902,45</b>	sim	<b>1.010,45</b>	sim	<b>298.677,09</b>	sim	<b>15.419,77</b>	sim	<b>24.520,88</b>	sim	<b>17.510,66</b>	sim	<b>4.334,32</b>	sim	<b>10.952,38</b>	sim
<b>EVENTOS</b>																		
Nº funcionários	21		45		82		2		10		14		10		1		1258	
Alíquota Patronal	16,69%		16,69%		16,69%		16,69%		16,69%		16,69%		16,69%		16,69%		16,69%	
Base de Cálculo	26.679,94		91.010,68		141.510,14		1.404,11		18.980,98		20.023,97		14.652,08		957,35		2568720,66	
Cont. Servidor - Bruto	2.934,82		10.011,19		15.566,22		154,45		2.087,93		2.202,65		1.611,74		105,31		282559,90	
Cont. Patronal - Bruto	4.506,27		15.371,74		23.900,98		237,16		3.205,88		3.382,07		2.474,74		161,70		433857,58	
Salário Família	507,36		348,81		570,78		0,00		31,71		221,97		31,71		0,00		8751,96	
Salário Maternidade	0,00		0,00		0,00		0,00		0,00		0,00		0,00		0,00		27645,09	
Auxílio Doença	0,00		510,59		3.222,47		0,00		0,00		957,35		0,00		0,00		86661,60	
Deduções (Benefícios prev.)	507,36		859,40		3.793,25		0,00		31,71		1.179,32		31,71		0,00		123.026,94	
<b>REPASSE PREVIDENCIÁRIO</b>																		
CONT. SERVIDOR - Líquido	2.427,46	sim	9.662,38	sim	14.995,44	sim	154,45	sim	2.056,22	sim	1.980,68	sim	1.580,03	sim	105,31	sim	273.807,94	sim
CONT. PATRONAL - Líquido	4.506,27	sim	14.861,15	sim	20.678,51	sim	237,16	sim	3.205,88	sim	2.424,72	sim	2.474,74	sim	161,70	sim	319.550,89	sim
<b>REPASSE TOTAL - líquido</b>	<b>6.933,73</b>	sim	<b>24.523,53</b>	sim	<b>35.673,95</b>	sim	<b>391,61</b>	sim	<b>5.262,10</b>	sim	<b>4.405,40</b>	sim	<b>4.054,77</b>	sim	<b>267,01</b>	sim	<b>593.358,83</b>	sim

*Handwritten signature*





ESTADO DO TOCANTINS  
PREVIPOORTO – Instituto Municipal de Previdência  
Social dos Servidores Públicos de Porto Nacional

ANEXO I  
REPASSES PREVIDENCIÁRIOS PARA O PREVIPOORTO

EVENTOS	Sec. Saúde		Sec. Assi. Social		Sec. Fomento		Sec. Educação		Casa do Idoso		Gab. Prefeito		Sec. Administrat.		Sec. Planejamento		RESUMO CÂMARA	
	Devido	Pago	Devido	Pago	Devido	Pago	Devido	Pago	Devido	Pago	Devido	Pago	Devido	Pago	Devido	Pago	Devido	Pago
Nº funcionários	395		28		1		509		10		57		57		5		20	
Alíquota Patronal	16,89%		16,89%		16,89%		16,89%		16,89%		16,89%		16,89%		16,89%		16,89%	
Base de Cálculo	692.429,21		31.574,75		957,35		1.277.679,53		14.652,09		99.873,80		84.645,04		15.540,81		50.381,56	
Cont. Servidor - Bruto	76.167,59		3.473,24		105,31		140.544,60		1.611,74		10.986,21		9.311,03		1.709,48		5.541,97	
Cont. Patronal - Bruto	116.951,59		5.333,01		161,70		215.800,34		2.474,75		16.868,69		14.296,59		2.624,84		8.509,45	
Salário Família	4.978,47		443,94		0,00		983,01		31,71		95,13		697,62		0,00		0,00	
Salário Maternidade	12.417,49		0,00		0,00		11.160,29		0,00		2.368,16		6.602,84		0,00		1.871,08	
Auxílio Doença	33.730,05		2.933,85		0,00		54.084,00		630,33		1.349,82		3.427,72		0,00		0,00	
Deduções (Benefícios prev.)	51.126,01		3.377,79		0,00		66.227,30		662,04		3.813,11		10.728,18		0,00		1.871,08	
<b>REPASSE PREVIDENCIÁRIO</b>																		
CONT. SERVIDOR - Líquido	71.189,12	sim	3.029,30	sim	105,31	sim	139.561,59	sim	1.580,03	sim	10.891,08	sim	8.613,41	sim	1.709,48	sim	5.541,97	sim
CONT. PATRONAL - Líquido	70.804,05	sim	2.399,16	sim	161,70	sim	150.556,05	sim	1.844,42	sim	13.150,71	sim	4.266,03	sim	2.624,84	sim	6.638,37	sim
<b>REPASSE TOTAL - líquido</b>	<b>141.993,17</b>	sim	<b>5.428,46</b>	sim	<b>267,01</b>	sim	<b>290.117,64</b>	sim	<b>3.424,45</b>	sim	<b>24.041,79</b>	sim	<b>12.879,44</b>	sim	<b>4.334,32</b>	sim	<b>12.180,34</b>	sim
<b>EVENTOS</b>																		
Nº funcionários	20		45		81		3		10		14		19		2		1256	
Alíquota Patronal	16,89%		16,89%		16,89%		16,89%		16,89%		16,89%		16,89%		16,89%		16,89%	
Base de Cálculo	25.533,57		94.624,74		141.176,23		2.584,84		18.980,98		20.023,97		55.600,43		3.622,97		2579500,31	
Cont. Servidor - Bruto	2.808,72		10.408,74		15.529,49		284,34		2.087,93		2.202,65		6.116,05		398,53		283745,65	
Cont. Patronal - Bruto	4.312,65		15.982,16		23.844,58		436,59		3.205,88		3.382,07		9.390,91		611,92		435678,27	
Salário Família	507,36		348,81		539,07		0,00		31,71		221,97		31,71		0,00		8910,51	
Salário Maternidade	0,00		0,00		0,00		0,00		0,00		0,00		0,00		0,00		32548,78	
Auxílio Doença	0,00		2.793,00		3.222,47		0,00		0,00		957,35		0,00		0,00		103128,59	
Deduções (Benefícios prev.)	507,36		3.141,81		3.761,54		0,00		31,71		1.179,32		31,71		0,00		144.556,17	
<b>REPASSE PREVIDENCIÁRIO</b>																		
CONT. SERVIDOR - Líquido	2.301,36	sim	10.059,93	sim	14.990,42	sim	284,34	sim	2.056,22	sim	1.980,68	sim	6.084,34	sim	398,53	sim	274.835,14	sim
CONT. PATRONAL - Líquido	4.312,65	sim	13.189,16	sim	20.622,11	sim	436,59	sim	3.205,88	sim	2.424,72	sim	9.390,91	sim	611,92	sim	300.000,90	sim
<b>REPASSE TOTAL - líquido</b>	<b>6.614,01</b>	sim	<b>23.249,09</b>	sim	<b>35.612,53</b>	sim	<b>720,93</b>	sim	<b>5.262,10</b>	sim	<b>4.405,40</b>	sim	<b>15.475,25</b>	sim	<b>1.010,45</b>	sim	<b>574.836,04</b>	sim

*Handwritten signature*





ESTADO DO TOCANTINS  
PREVIPOORTO – Instituto Municipal de Previdência  
Social dos Servidores Públicos de Porto Nacional

ANEXO I  
REPASSES PREVIDENCIÁRIOS PARA O PREVIPOORTO

MAIO DE 2018

EVENTOS	Sec. Saúde	Fund. Assi. Soc.	Sec. Governo	Sec. Educação		Casa do Idoso	Subpref. Luziman.		Sec. Administrat.	Sec. Planejamento	
				28	2		507	10		2	8
Nº funcionários	395	28	2	507	10	2	8	58	8	16,69%	
Alíquota Patronal	16,69%	16,69%	16,69%	16,69%	16,69%	16,69%	16,69%	16,69%	16,69%	16,69%	
Base de Cálculo	717.557,43	33.330,35	3.713,69	1.275.289,92	15.122,63	5.917,23	24.846,74	89.582,68	24.846,74	2.733,12	
Cont. Servidor - Bruto	78.931,17	3.666,32	408,51	140.281,67	1.663,50	650,90	4.196,63	9.854,05	4.196,63	0,00	
Cont. Patronal - Bruto	121.195,71	5.629,55	627,24	215.396,78	2.554,22	999,42	0,00	634,20	0,00	0,00	
Salário Família	4.819,92	443,94	0,00	983,01	31,71	0,00	0,00	0,00	0,00	0,00	
Salário Maternidade	11.758,59	0,00	0,00	7.826,15	0,00	0,00	0,00	4.172,66	0,00	0,00	
Salário Doença	20.378,30	3.539,67	0,00	64.583,82	1.299,72	0,00	0,00	4.806,86	0,00	0,00	
Auxílios (Benefícios prev.)	37.956,81	3.983,61	0,00	73.392,98	1.331,43	0,00	0,00	4.806,86	0,00	0,00	
REPASSE PREVIDENCIÁRIO											
CONT. SERVIDOR - Líquido	74.111,25	3.222,38	408,51	139.298,66	1.631,79	650,90	2.733,12	9.219,85	2.733,12	sim	
CONT. PATRONAL - Líquido	88.058,82	2.089,88	627,24	142.986,81	1.254,50	999,42	4.196,63	10.957,90	4.196,63	sim	
REPASSE TOTAL - líquido	162.170,07	5.312,26	1.035,75	282.285,47	2.886,29	1.650,32	6.929,75	20.177,75	6.929,75	sim	
EVENTOS	Sec. Cultura	Sec. Fazenda	Sec. Infraestrut.	Sec. Juventude	Sec. Produção	Sec. Esporte	Superint. Guarda	RESUMO PREFEITURA	RESUMO CÂMARA		
Nº funcionários	20	51	86	3	10	14	59	1253	20		
Alíquota Patronal	16,69%	16,69%	16,69%	16,69%	16,69%	16,69%	16,69%	16,69%	16,69%	16,69%	
Base de Cálculo	26.266,05	115.769,98	162.985,54	2.669,38	19.178,71	20.674,19	111.441,58	2624346,1	48.250,76		
Cont. Servidor - Bruto	2.889,28	12.734,64	17.928,40	293,63	2.109,66	2.274,16	12.258,54	288677,55	5.307,58		
Cont. Patronal - Bruto	4.436,36	19.553,66	27.528,31	450,87	3.239,29	3.491,91	18.822,43	443252,94	8.149,55		
Salário Família	507,36	317,10	507,36	0,00	31,71	221,97	63,42	8561,7	0,00		
Salário Maternidade	0,00	0,00	0,00	0,00	0,00	0,00	2.395,42	22980,16	0,00		
Salário Doença	0,00	3.303,92	3.313,59	0,00	0,00	987,01	2.087,49	103666,18	0,00		
Auxílios (Benefícios prev.)	507,36	3.621,02	3.820,95	0,00	31,71	1.208,98	4.546,33	130.661,71	0,00		
REPASSE PREVIDENCIÁRIO											
CONT. SERVIDOR - Líquido	2.381,92	12.417,54	17.421,04	293,63	2.077,95	2.052,19	12.195,12	280.115,85	5.307,58	sim	
CONT. PATRONAL - Líquido	4.436,36	16.249,74	24.214,72	450,87	3.239,29	2.504,90	14.339,52	316.606,60	8.149,55	sim	
REPASSE TOTAL - líquido	6.818,28	28.667,28	41.635,76	744,50	5.317,24	4.557,09	26.534,64	596.722,45	13.457,13	sim	

*Cmo*





ESTADO DO TOCANTINS  
PREVIPOORTO – Instituto Municipal de Previdência  
Social dos Servidores Públicos de Porto Nacional

ANEXO I  
REPASSES PREVIDENCIÁRIOS PARA O PREVIPOORTO

JUNHO DE 2018

EVENTOS	Sec. Saúde	Fund. Assi. Soc.	Sec. Governo	Sec. Educação		Casa do Idoso	Gab. Prefeito	Sec. Administrat.	Sec. Planejamento	
				Devido	Pago				Devido	Pago
Nº funcionários	393	28	2	506		10	59	59	8	
Alíquota Patronal	16,89%	16,89%	16,89%	16,89%		16,89%	16,89%	16,89%	16,89%	
Base de Cálculo	702.584,98	32.801,48	3.700,88	1.318.972,95		14.901,85	108.452,81	88.891,16	23.712,62	
Cont. Servidor - Bruto	71.284,09	3.608,14	407,10	145.087,19		1.639,19	11.929,87	9.778,03	2.608,37	
Cont. Patronal - Bruto	118.666,31	5.540,14	625,08	222.775,06		2.516,91	18.317,67	15.013,72	4.005,07	
Salário Família	4.724,79	443,94		951,30		31,71	63,42	665,91	0,00	
Salário Maternidade	18.471,27	0,00		7.816,40		0,00	159,81	0,00	0,00	
Auxílio Doença	22.318,00	3.415,61		80.379,45		1.280,19	1.644,89	4.932,61	0,00	
Deduções (Benefícios prev.)	45.514,06	3.859,55	0,00	89.147,15		1.311,90	1.868,12	5.598,52	0,00	
<b>REPASSE PREVIDENCIÁRIO</b>										
CONT. SERVIDOR - Líquido	72.559,30	3.164,20	407,10	144.135,89	sim	1.607,48	11.866,45	9.112,12	2.608,37	sim
CONT. PATRONAL - Líquido	77.877,04	2.124,53	625,08	134.579,21	sim	1.236,72	16.512,97	10.081,11	4.005,07	sim
<b>REPASSE TOTAL - líquido</b>	<b>150.436,34</b>	<b>5.288,73</b>	<b>1.032,18</b>	<b>278.715,10</b>	sim	<b>2.844,20</b>	<b>28.379,42</b>	<b>19.193,23</b>	<b>6.613,44</b>	sim
EVENTOS	Sec. Cultura	Sec. Fazenda	Sec. Infraestrut.	Fund. Juventude	Sec. Produção	Sec. Esporte	Subpref. Luziman.	RESUMO PREFEITURA		RESUMO CÂMARA
Nº funcionários	20	50	84	3	9	13	2	2	1246	20
Alíquota Patronal	16,89%	16,89%	16,89%	16,89%	16,89%	16,89%	16,89%	16,89%	16,89%	16,89%
Base de Cálculo	25.658,13	109.395,88	154.797,18	2.333,23	18.192,76	19.362,07	5.828,28	5.828,28	2629586,26	50.935,98
Cont. Servidor - Bruto	2.822,38	12.033,52	17.027,55	256,66	2.001,21	2.129,81	641,11	641,11	289254,22	5.602,96
Cont. Patronal - Bruto	4.333,65	18.477,00	26.145,27	394,08	3.072,76	3.270,26	984,40	984,40	444137,38	8.603,09
Salário Família	507,36	317,10	507,36	0,00	31,71	158,55	0,00	0,00	8403,15	0,00
Salário Maternidade	0,00	0,00	0,00	0,00	0,00	0,00	0,00	0,00	26447,48	0,00
Auxílio Doença	0,00	2.110,69	3.268,03	0,00	0,00	972,18	0,00	0,00	120321,65	0,00
Deduções (Benefícios prev.)	507,36	2.427,79	3.775,39	0,00	31,71	1.130,73	0,00	0,00	155.172,28	0,00
<b>REPASSE PREVIDENCIÁRIO</b>										
CONT. SERVIDOR - Líquido	2.315,02	11.716,42	16.520,19	256,66	1.969,50	1.971,26	641,11	641,11	280.851,07	5.602,96
CONT. PATRONAL - Líquido	4.333,65	16.366,31	22.877,24	394,08	3.072,76	2.298,08	984,40	984,40	297.368,25	8.603,09
<b>REPASSE TOTAL - líquido</b>	<b>6.648,67</b>	<b>28.082,73</b>	<b>39.397,43</b>	<b>650,74</b>	<b>5.042,26</b>	<b>4.269,34</b>	<b>1.625,51</b>	<b>1.625,51</b>	<b>578.219,32</b>	<b>14.206,05</b>

*C. Melo*





**ANEXO I**  
**REPASSES PREVIDENCIÁRIOS PARA O PREVIPOORTO**

JULHO DE 2018

EVENTOS	Sec. Saúde		Sec. Educação		Fundo Assi. Social		Casa do Idoso		Gab. Prefeito		Sec. Administr.		Sec. Cultura		Sec. Fazenda			
	Devido	Pago	Devido	Pago	Devido	Pago	Devido	Pago	Devido	Pago	Devido	Pago	Devido	Pago	Devido	Pago		
Nº funcionários	394		505		28		10		58		58		18		50			
Alíquota Patronal	16,89%		16,89%		16,89%		16,89%		16,89%		16,89%		16,89%		16,89%			
Base de Cálculo	702.221,47		1.317.680,77		32.787,70		14.879,17		107.820,81		87.285,73		23.526,39		108.984,81			
Cont. Servidor - Bruto	71.244,11		144.945,04		3.606,62		1.636,69		11.860,35		9.601,43		2.587,90		11.988,32			
Cont. Patronal - Bruto	118.604,95		222.556,83		5.537,81		2.513,08		18.210,93		14.742,55		3.973,60		18.407,57			
Salário Família	4.693,08		887,88		443,94		31,71		95,13		665,91		443,94		317,10			
Salário Maternidade	18.336,00		10.182,37		0,00		0,00		0,00		0,00		0,00		0,00			
Auxílio Doença	22.851,53		59.223,96		2.968,57		1.899,48		0,00		3.851,51		0,00		1.855,67			
Deduções (Benefícios prev.)	45.880,61		70.294,21		3.412,51		1.931,19		95,13		4.517,42		443,94		2.172,77			
<b>REPASSE PREVIDENCIÁRIO</b>																		
CONT. SERVIDOR - Líquido	72.551,03	sim	144.057,16	sim	3.162,68	sim	1.604,98	sim	11.765,22	sim	8.935,52	sim	2.143,96	sim	11.671,22	sim		
CONT. PATRONAL - Líquido	77.417,42	sim	153.150,50	sim	2.569,24	sim	613,60	sim	18.210,93	sim	10.891,04	sim	3.973,60	sim	16.551,90	sim		
<b>REPASSE TOTAL - líquido</b>	<b>149.968,45</b>	<b>sim</b>	<b>297.207,66</b>	<b>sim</b>	<b>5.731,92</b>	<b>sim</b>	<b>2.218,58</b>	<b>sim</b>	<b>29.976,15</b>	<b>sim</b>	<b>19.826,56</b>	<b>sim</b>	<b>6.117,56</b>	<b>sim</b>	<b>28.223,12</b>	<b>sim</b>		
<b>EVENTOS</b>	<b>RESUMO PREFEIT.</b>															<b>RESUMO CÂMARA</b>		
Nº funcionários	86		8		3		2		9		13		2		1244		20	
Alíquota Patronal	16,89%		16,89%		16,89%		16,89%		16,89%		16,89%		16,89%		16,89%		16,89%	
Base de Cálculo	160.593,40		23.712,62		2.527,67		3.679,18		17.750,03		19.362,07		5.828,28		2628640,1		46.760,34	
Cont. Servidor - Bruto	17.665,13		2.608,37		278,04		404,71		1.952,50		2.129,81		641,11		289150,13		5.143,64	
Cont. Patronal - Bruto	27.124,27		4.005,07		426,92		621,42		2.997,98		3.270,26		984,40		443977,64		7.897,82	
Salário Família	507,36		0,00		0,00		0,00		31,71		158,55		0,00		8276,31		0,00	
Salário Maternidade	0,00		0,00		0,00		0,00		0,00		0,00		0,00		28518,37		0,00	
Auxílio Doença	3.268,03		0,00		0,00		0,00		0,00		972,18		0,00		96890,93		0,00	
Deduções (Benefícios prev.)	3.775,39		0,00		0,00		0,00		31,71		1.130,73		0,00		133.685,61		0,00	
<b>REPASSE PREVIDENCIÁRIO</b>																		
CONT. SERVIDOR - Líquido	17.157,77	sim	2.608,37	sim	278,04	sim	404,71	sim	1.920,79	sim	1.971,26	sim	641,11	sim	280.873,82	sim	5.143,64	
CONT. PATRONAL - Líquido	23.856,24	sim	4.005,07	sim	426,92	sim	621,42	sim	2.997,98	sim	2.298,08	sim	984,40	sim	318.568,34	sim	7.897,82	
<b>REPASSE TOTAL - líquido</b>	<b>41.014,01</b>	<b>sim</b>	<b>6.613,44</b>	<b>sim</b>	<b>704,96</b>	<b>sim</b>	<b>1.026,13</b>	<b>sim</b>	<b>4.918,77</b>	<b>sim</b>	<b>4.269,34</b>	<b>sim</b>	<b>1.625,51</b>	<b>sim</b>	<b>599.442,16</b>	<b>sim</b>	<b>13.041,46</b>	<b>sim</b>

*Handwritten signature/initials.*





ESTADO DO TOCANTINS  
PREVIPORTO – Instituto Municipal de Previdência  
Social dos Servidores Públicos de Porto Nacional

ANEXO I

REPASSES PREVIDENCIÁRIOS PARA O PREVIPORTO

AGOSTO DE 2018

EVENTOS	Sec. Saúde		Sec. Assi. Social		Sec. Governo		Sec. Educação		Casa do Idoso		Gab. Prefeito		Sec. Administrat.		Sec. Planejamento			
	Devido	Pago	Devido	Pago	Devido	Pago	Devido	Pago	Devido	Pago	Devido	Pago	Devido	Pago	Devido	Pago		
Nº funcionários	16,69%	16,69%	28	28	2	2	496	496	10	10	58	58	56	56	8	8		
Alíquota Patronal	16,69%	16,69%	32.787,70	32.787,70	3.679,18	3.679,18	1.296.138,53	1.296.138,53	14.879,17	14.879,17	107.385,75	107.385,75	83.079,69	83.079,69	23.712,62	23.712,62		
Base de Cálculo	76.035,12	76.035,12	3.606,62	3.606,62	404,71	404,71	142.575,39	142.575,39	1.636,69	1.636,69	11.812,50	11.812,50	9.138,77	9.138,77	2.608,37	2.608,37		
Cont. Servidor - Bruto	116.748,59	116.748,59	5.537,81	5.537,81	621,42	621,42	218.918,32	218.918,32	2.513,08	2.513,08	18.137,45	18.137,45	14.032,15	14.032,15	4.005,07	4.005,07		
Cont. Patronal - Bruto	4.788,21	4.788,21	443,94	443,94	0,00	0,00	919,59	919,59	31,71	31,71	95,13	95,13	0,00	0,00	0,00	0,00		
Salário Família	17.618,11	17.618,11	0,00	0,00	0,00	0,00	4.929,86	4.929,86	0,00	0,00	0,00	0,00	2.399,74	2.399,74	0,00	0,00		
Salário Maternidade	19.771,09	19.771,09	2.968,57	2.968,57	0,00	0,00	51.068,50	51.068,50	2.402,64	2.402,64	0,00	0,00	3.065,65	3.065,65	0,00	0,00		
Auxílio Doença	42.177,41	42.177,41	3.412,51	3.412,51	0,00	0,00	56.917,95	56.917,95	2.434,35	2.434,35	95,13	95,13	0,00	0,00	0,00	0,00		
Deduções (Benefícios prev.)																		
<b>REPASSE PREVIDENCIÁRIO</b>																		
CONT. SERVIDOR - Líquido	71.246,91	71.246,91	3.162,68	3.162,68	404,71	404,71	141.655,80	141.655,80	1.604,98	1.604,98	11.717,37	11.717,37	8.472,86	8.472,86	2.608,37	2.608,37		
CONT. PATRONAL - Líquido	79.359,39	79.359,39	2.569,24	2.569,24	621,42	621,42	162.919,96	162.919,96	110,44	110,44	18.137,45	18.137,45	11.632,41	11.632,41	4.005,07	4.005,07		
<b>REPASSE TOTAL - líquido</b>	<b>150.606,30</b>	<b>150.606,30</b>	<b>5.731,92</b>	<b>5.731,92</b>	<b>1.026,13</b>	<b>1.026,13</b>	<b>304.575,76</b>	<b>304.575,76</b>	<b>1.715,42</b>	<b>1.715,42</b>	<b>29.854,82</b>	<b>29.854,82</b>	<b>20.105,27</b>	<b>20.105,27</b>	<b>6.613,44</b>	<b>6.613,44</b>		
<b>EVENTOS</b>	<b>RESUMO PREFEITURA</b>																<b>RESUMO CÂMARA</b>	
Nº funcionários	18	18	50	50	85	85	3	3	9	9	13	13	2	2	1232	1232	20	20
Alíquota Patronal	16,69%	16,69%	16,69%	16,69%	16,69%	16,69%	16,69%	16,69%	16,69%	16,69%	16,69%	16,69%	16,69%	16,69%	16,89%	16,89%	16,89%	16,89%
Base de Cálculo	23.526,39	23.526,39	109.684,81	109.684,81	161.272,31	161.272,31	2.268,42	2.268,42	18.111,20	18.111,20	19.362,07	19.362,07	5.828,28	5.828,28	2592946,83	2592946,83	46.760,34	46.760,34
Cont. Servidor - Bruto	2.587,90	2.587,90	12.065,32	12.065,32	17.739,80	17.739,80	249,53	249,53	1.992,23	1.992,23	2.129,81	2.129,81	641,11	641,11	285223,87	285223,87	5.143,64	5.143,64
Cont. Patronal - Bruto	3.973,60	3.973,60	18.525,80	18.525,80	27.238,94	27.238,94	383,13	383,13	3.058,98	3.058,98	3.270,26	3.270,26	984,40	984,40	437949	437949	7.897,82	7.897,82
Salário Família	443,94	443,94	317,10	317,10	443,94	443,94	0,00	0,00	31,71	31,71	158,55	158,55	0,00	0,00	8339,73	8339,73	0,00	0,00
Salário Maternidade	0,00	0,00	0,00	0,00	0,00	0,00	0,00	0,00	0,00	0,00	972,18	972,18	0,00	0,00	22547,97	22547,97	0,00	0,00
Auxílio Doença	443,94	443,94	6.958,78	6.958,78	3.268,03	3.268,03	0,00	0,00	0,00	0,00	1.130,73	1.130,73	0,00	0,00	89809,53	89809,53	0,00	0,00
Deduções (Benefícios prev.)																		
<b>REPASSE PREVIDENCIÁRIO</b>																		
CONT. SERVIDOR - Líquido	2.143,96	2.143,96	11.748,22	11.748,22	17.295,86	17.295,86	249,53	249,53	1.960,52	1.960,52	1.971,26	1.971,26	641,11	641,11	276.884,14	276.884,14	5.143,64	5.143,64
CONT. PATRONAL - Líquido	3.973,60	3.973,60	11.567,02	11.567,02	23.970,91	23.970,91	383,13	383,13	3.058,98	3.058,98	2.298,08	2.298,08	984,40	984,40	325.591,50	325.591,50	7.897,82	7.897,82
<b>REPASSE TOTAL - líquido</b>	<b>6.117,56</b>	<b>6.117,56</b>	<b>23.315,24</b>	<b>23.315,24</b>	<b>41.266,77</b>	<b>41.266,77</b>	<b>632,66</b>	<b>632,66</b>	<b>5.019,50</b>	<b>5.019,50</b>	<b>4.269,34</b>	<b>4.269,34</b>	<b>1.625,51</b>	<b>1.625,51</b>	<b>602.475,64</b>	<b>602.475,64</b>	<b>13.041,46</b>	<b>13.041,46</b>

*me*





ESTADO DO TOCANTINS  
PREVIPOORTO – Instituto Municipal de Previdência  
Social dos Servidores Públicos de Porto Nacional

ANEXO I  
REPASSES PREVIDENCIÁRIOS PARA O PREVIPOORTO

SETEMBRO DE 2018

EVENTOS	Sec. Saúde	Fundo Assi. Social	Sec. Governo	Sec. Educação		Casa do Idoso	Gab. Prefeito	Sec. Administrat.	Sec. Planejamento
				Devido	Pago				
Nº funcionários	395	30	2	495	10	58	55	8	
Alíquota Patronal	16,89%	16,89%	16,89%	16,89%	16,89%	16,89%	16,89%	16,89%	
Base de Cálculo	691.960,36	34.732,06	3.679,18	1.294.474,74	14.409,77	106.877,06	81.596,67	23.712,62	
Cont. Servidor - Bruto	76.115,38	3.820,50	404,71	142.392,39	1.585,06	11.756,54	8.975,64	2.608,37	
Cont. Patronal - Bruto	116.871,83	5.866,21	621,42	218.637,31	2.433,80	18.051,53	13.781,67	4.005,07	
Salário Família	4.819,92	475,65	0,00	919,59	31,71	63,42	665,91	0,00	
Salário Maternidade	13.660,51	0,00	0,00	7.394,79	0,00	0,00	0,00	0,00	
Auxílio Doença	21.627,85	2.968,57	0,00	62.398,47	0,00	0,00	2.399,74	0,00	
Deduções (Benefícios prev.)	40.108,28	3.444,22	0,00	70.712,85	31,71	63,42	3.065,65	0,00	
<b>REPASSE PREVIDENCIÁRIO</b>									
CONT. SERVIDOR - Líquido	71.295,46	3.344,85	404,71	141.472,80	1.553,35	11.693,12	8.309,73	2.608,37	
CONT. PATRONAL - Líquido	81.583,47	2.897,64	621,42	148.844,05	2.433,80	18.051,53	11.381,93	4.005,07	
<b>REPASSE TOTAL - líquido</b>	<b>152.878,93</b>	<b>6.242,49</b>	<b>1.026,13</b>	<b>290.316,85</b>	<b>3.987,15</b>	<b>29.744,65</b>	<b>19.691,66</b>	<b>6.613,44</b>	

EVENTOS	Sec. Cultura	Sec. Fazenda	Sec. Infraestrut.	Fund. Juventude	Sec. Produção		Sec. Esporte	Subpref. Luziman.	RESUMO PREFEITURA		RESUMO CÂMARA	
					Devido	Pago			Devido	Pago	Devido	Pago
Nº funcionários	17	50	85	2	9	14	2	20				
Alíquota Patronal	16,89%	16,89%	16,89%	16,89%	16,89%	16,89%	16,89%	16,89%				
Base de Cálculo	22.628,52	108.984,81	161.272,31	1.134,21	18.111,20	21.942,92	5.828,28	2591344,71				
Cont. Servidor - Bruto	2.489,14	11.988,32	17.739,80	124,76	1.992,23	2.413,70	641,11	285047,65				
Cont. Patronal - Bruto	3.821,95	18.407,57	27.238,94	191,57	3.058,98	3.706,17	984,40	437678,42				
Salário Família	443,94	317,10	443,94	0,00	31,71	158,55	0,00	8371,44				
Salário Maternidade	0,00	0,00	0,00	0,00	0,00	0,00	0,00	21055,3				
Auxílio Doença	0,00	927,84	5.060,20	0,00	0,00	972,18	0,00	96354,85				
Deduções (Benefícios prev.)	443,94	1.244,94	5.504,14	0,00	31,71	1.130,73	0,00	125.781,59				
<b>REPASSE PREVIDENCIÁRIO</b>												
CONT. SERVIDOR - Líquido	2.045,20	11.671,22	17.295,86	124,76	1.960,52	2.255,15	641,11	276.676,21				
CONT. PATRONAL - Líquido	3.821,95	17.479,73	22.178,74	191,57	3.058,98	2.733,99	984,40	320.268,27				
<b>REPASSE TOTAL - líquido</b>	<b>5.867,15</b>	<b>29.150,95</b>	<b>39.474,60</b>	<b>316,33</b>	<b>5.019,50</b>	<b>4.989,14</b>	<b>1.625,51</b>	<b>596.944,48</b>				

*Clm*





ESTADO DO TOCANTINS  
PREVIPOORTO – Instituto Municipal de Previdência  
Social dos Servidores Públicos de Porto Nacional

ANEXO I  
REPASSES PREVIDENCIÁRIOS PARA O PREVIPOORTO

**OUTUBRO DE 2018**

EVENTOS	Sec. Saúde	Fundo Assi. Social	Sec. Fomento	Sec. Educação	Casa do Idoso	Gab. Prefeito	Sec. Administr.	Sec. Planejamento
	393	30	2	496	9	58	55	8
Nº funcionários	16,89%	16,89%	16,89%	16,89%	16,89%	16,89%	16,89%	16,89%
Alíquota Patronal	690.803,99	34.732,06	3.679,18	1.294.654,05	13.598,98	106.804,64	81.596,67	23.712,62
Base de Cálculo	75.988,18	3.820,50	404,71	142.412,10	1.495,87	11.748,59	8.975,64	2.608,37
Cont. Servidor - Bruto	116.676,52	5.866,21	621,42	218.667,61	2.296,86	18.039,29	13.781,67	4.005,07
Cont. Patronal - Bruto	4.788,21	475,65	0,00	1.078,14	31,71	63,42	665,91	0,00
Salário Família	1.271,44	0,00	0,00	12.302,40	0,00	0,00	0,00	0,00
Salário Maternidade	23.168,24	2.968,57	0,00	73.873,51	1.161,16	0,00	2.399,74	0,00
Auxílio Doença	29.227,89	3.444,22	0,00	87.254,05	1.192,87	63,42	3.065,65	0,00
Deduções (Benefícios prev.)								
<b>REPASSE PREVIDENCIÁRIO</b>								
CONT. SERVIDOR - Líquido	71.199,97	3.344,85	404,71	141.333,96	1.464,16	11.685,17	8.309,73	2.608,37
CONT. PATRONAL - Líquido	92.236,84	2.897,64	621,42	132.491,70	1.135,70	18.039,29	11.381,93	4.005,07
<b>REPASSE TOTAL - líquido</b>	<b>163.436,81</b>	<b>6.242,49</b>	<b>1.026,13</b>	<b>273.825,66</b>	<b>2.599,86</b>	<b>29.724,46</b>	<b>19.691,66</b>	<b>6.613,44</b>

EVENTOS	Sec. Cultura	Sec. Fazenda	Sec. Infraestrut.	Fund. Juventude	Sec. Produção	Sec. Esporte	Subpref. Luziman.	RESUMO PREFEITURA	RESUMO CÂMARA
	17	50	85	2	8	14	2	1229	20
Nº funcionários	16,89%	16,89%	16,89%	16,89%	16,89%	16,89%	16,89%	16,89%	16,89%
Alíquota Patronal	72.628,52	108.855,19	161.272,31	1.361,05	15.656,81	21.942,92	5.828,28	2587127,27	46.760,34
Base de Cálculo	2.489,14	11.974,06	17.739,80	149,72	1.722,24	2.413,70	641,11	284583,73	5.143,64
Cont. Servidor - Bruto	3.821,95	18.385,68	27.238,94	229,88	2.644,43	3.706,17	984,40	436966,1	7.897,82
Cont. Patronal - Bruto	443,94	317,10	412,23	0,00	0,00	158,55	0,00	8434,86	0,00
Salário Família	0,00	0,00	0,00	0,00	0,00	0,00	0,00	13573,84	0,00
Salário Maternidade	0,00	0,00	7.543,26	0,00	0,00	972,18	0,00	112086,66	0,00
Auxílio Doença	443,94	317,10	7.955,49	0,00	0,00	1.130,73	0,00	134.095,36	0,00
Deduções (Benefícios prev.)									
<b>REPASSE PREVIDENCIÁRIO</b>									
CONT. SERVIDOR - Líquido	2.045,20	11.656,96	17.327,57	149,72	1.722,24	2.255,15	641,11	276.148,87	5.143,64
CONT. PATRONAL - Líquido	3.821,95	18.385,68	19.695,68	229,88	2.644,43	2.733,99	984,40	311.305,60	7.897,82
<b>REPASSE TOTAL - líquido</b>	<b>5.867,15</b>	<b>30.042,64</b>	<b>37.023,25</b>	<b>379,60</b>	<b>4.366,67</b>	<b>4.989,14</b>	<b>1.625,51</b>	<b>587.454,47</b>	<b>13.041,46</b>

*amo*





ESTADO DO TOCANTINS  
PREVIPORTO – Instituto Municipal de Previdência  
Social dos Servidores Públicos de Porto Nacional

ANEXO I  
REPASSES PREVIDENCIÁRIOS PARA O PREVIPORTO

NOVEMBRO DE 2018

EVENTOS	Sec. Saúde		Fundo Assi. Social		Sec. Governo		Sec. Educação		Casa do Idoso		Gab. Prefeito		Sec. Administrat.		Sec. Planejamento	
	374		31		2		497		9		57		65		8	
Nº funcionários	16,89%		16,89%		16,89%		16,89%		16,89%		16,89%		16,89%		16,89%	
Alíquota Patronal	67.177,47		35.704,24		3.679,18		1.299.050,28		13.598,98		105.344,32		91.318,47		23.712,62	
Base de Cálculo	74.489,27		3.927,44		404,71		142.895,67		1.495,87		11.587,95		10.045,04		2.608,37	
Cont. Servidor - Bruto	114.375,02		6.030,41		621,42		219.410,14		2.296,86		17.792,64		15.423,67		4.005,07	
Cont. Patronal - Bruto	4.249,14		475,65		0,00		951,30		31,71		63,42		1.014,72		0,00	
Salário Família	127,14		0,00		0,00		10.885,07		0,00		0,00		2.399,74		0,00	
Salário Maternidade	24.746,95		2.968,57		0,00		90.039,03		2.681,53		0,00		3.414,46		0,00	
Auxílio Doença	29.123,23		3.444,22		0,00		101.875,40		2.713,24		63,42					
Deduções (Benefícios prev.)																
<b>REPASSE PREVIDENCIÁRIO</b>																
CONT. SERVIDOR - Líquido	70.240,13	sim	3.451,79	sim	404,71	sim	141.944,37	sim	1.464,16	sim	11.524,53	sim	9.030,32	sim	2.608,37	sim
CONT. PATRONAL - Líquido	89.500,93	sim	3.061,84	sim	621,42	sim	118.486,04	sim	-384,67	sim	17.792,64	sim	13.023,93	sim	4.005,07	sim
<b>REPASSE TOTAL - líquido</b>	<b>159.741,06</b>	sim	<b>6.513,63</b>	sim	<b>1.026,13</b>	sim	<b>260.430,41</b>	sim	<b>1.079,49</b>	sim	<b>29.317,17</b>	sim	<b>22.054,25</b>	sim	<b>6.613,44</b>	sim
<b>EVENTOS</b>																
Nº funcionários	16,89%		16,89%		16,89%		16,89%		16,89%		16,89%		16,89%		16,89%	
Alíquota Patronal	24.572,88		110.784,10		163.405,65		972,18		21.429,02		23.491,64		5.828,28		260.0069,31	
Base de Cálculo	2.703,02		12.186,24		17.974,47		106,94		2.357,19		2.584,06		641,11		286.007,35	
Cont. Servidor - Bruto	4.150,35		18.711,47		27.599,26		164,20		3.619,35		3.967,75		984,40		439.152,01	
Cont. Patronal - Bruto	475,65		317,10		475,65		0,00		95,13		158,55		0,00		8308,02	
Salário Família	0,00		0,00		0,00		0,00		0,00		0,00		0,00		11012,21	
Salário Maternidade	0,00		1.162,52		5.930,31		0,00		0,00		1.944,36		0,00		131873,01	
Auxílio Doença	475,65		1.479,62		6.405,96		0,00		95,13		2.102,91		0,00		151.193,24	
Deduções (Benefícios prev.)																
<b>REPASSE PREVIDENCIÁRIO</b>																
CONT. SERVIDOR - Líquido	2.227,37	sim	11.869,14	sim	17.498,82	sim	106,94	sim	2.262,06	sim	2.425,51	sim	641,11	sim	277.699,33	sim
CONT. PATRONAL - Líquido	4.150,35	sim	17.548,95	sim	21.668,95	sim	164,20	sim	3.619,35	sim	2.023,39	sim	984,40	sim	296.266,79	sim
<b>REPASSE TOTAL - líquido</b>	<b>6.377,72</b>	sim	<b>29.418,09</b>	sim	<b>39.167,77</b>	sim	<b>271,14</b>	sim	<b>5.881,41</b>	sim	<b>4.448,90</b>	sim	<b>1.625,51</b>	sim	<b>573.966,12</b>	sim
<b>EVENTOS</b>																
Nº funcionários	16,89%		16,89%		16,89%		16,89%		16,89%		16,89%		16,89%		16,89%	
Alíquota Patronal	24.572,88		110.784,10		163.405,65		972,18		21.429,02		23.491,64		5.828,28		260.0069,31	
Base de Cálculo	2.703,02		12.186,24		17.974,47		106,94		2.357,19		2.584,06		641,11		286.007,35	
Cont. Servidor - Bruto	4.150,35		18.711,47		27.599,26		164,20		3.619,35		3.967,75		984,40		439.152,01	
Cont. Patronal - Bruto	475,65		317,10		475,65		0,00		95,13		158,55		0,00		8308,02	
Salário Família	0,00		0,00		0,00		0,00		0,00		0,00		0,00		11012,21	
Salário Maternidade	0,00		1.162,52		5.930,31		0,00		0,00		1.944,36		0,00		131873,01	
Auxílio Doença	475,65		1.479,62		6.405,96		0,00		95,13		2.102,91		0,00		151.193,24	
Deduções (Benefícios prev.)																
<b>REPASSE PREVIDENCIÁRIO</b>																
CONT. SERVIDOR - Líquido	2.227,37	sim	11.869,14	sim	17.498,82	sim	106,94	sim	2.262,06	sim	2.425,51	sim	641,11	sim	277.699,33	sim
CONT. PATRONAL - Líquido	4.150,35	sim	17.548,95	sim	21.668,95	sim	164,20	sim	3.619,35	sim	2.023,39	sim	984,40	sim	296.266,79	sim
<b>REPASSE TOTAL - líquido</b>	<b>6.377,72</b>	sim	<b>29.418,09</b>	sim	<b>39.167,77</b>	sim	<b>271,14</b>	sim	<b>5.881,41</b>	sim	<b>4.448,90</b>	sim	<b>1.625,51</b>	sim	<b>573.966,12</b>	sim

*Amor*





ESTADO DO TOCANTINS  
PREVIPOORTO – Instituto Municipal de Previdência  
Social dos Servidores Públicos de Porto Nacional

ANEXO I  
REPASSES PREVIDENCIÁRIOS PARA O PREVIPOORTO

DEZEMBRO DE 2018

EVENTOS	Sec. Saúde		Fundo Assi. Social		Sec. Governo		Sec. Educação		Casa do Idoso		Gab. Prefeito		Sec. Administrat.		Sec. Planejamento	
	375	30	16,89%	16,89%	2	496	9	57	65	8						
Nº funcionários	16,89%	16,89%	16,89%	16,89%	16,89%	16,89%	16,89%	16,89%	16,89%	16,89%	16,89%	16,89%	16,89%	16,89%	16,89%	16,89%
Alíquota Patronal	679.899,19	33.998,47	3.679,18	1.295.995,11	404,71	1.495,87	105.906,02	91.318,47	10.045,04	2.608,37	11.649,74	10.045,04	2.608,37	10.045,04	2.608,37	2.608,37
Base de Cálculo	74.788,67	3.739,81	621,42	218.894,11	919,59	31,71	17.887,50	15.423,67	1.014,72	0,00	63,42	0,00	0,00	0,00	0,00	0,00
Cont. Servidor - Bruto	114.834,72	4.185,72	0,00	13.267,84	0,00	0,00	0,00	0,00	0,00	0,00	0,00	0,00	0,00	0,00	0,00	0,00
Cont. Patronal - Bruto	3.441,39	0,00	0,00	78.128,84	1.117,72	0,00	0,00	0,00	0,00	0,00	0,00	0,00	0,00	0,00	0,00	0,00
Salário Maternidade	27.959,22	2.968,57	0,00	92.316,27	1.149,43	0,00	63,42	4.386,64	0,00	0,00	0,00	0,00	0,00	0,00	0,00	0,00
Auxílio Doença	35.586,33	3.444,22	0,00	0,00	0,00	0,00	0,00	0,00	0,00	0,00	0,00	0,00	0,00	0,00	0,00	0,00
Deduções (Benefícios prev.)																
<b>REPASSE PREVIDENCIÁRIO</b>																
CONT. SERVIDOR - Líquido	70.602,95	3.264,16	sim	141.640,04	sim	1.464,16	sim	11.586,32	sim	9.030,32	sim	2.608,37	sim	2.608,37	sim	2.608,37
CONT. PATRONAL - Líquido	83.484,11	2.773,74	sim	127.497,43	sim	1.179,14	sim	17.887,50	sim	12.051,75	sim	4.005,07	sim	4.005,07	sim	4.005,07
<b>REPASSE TOTAL - líquido</b>	<b>154.087,06</b>	<b>6.037,90</b>	<b>sim</b>	<b>269.137,47</b>	<b>sim</b>	<b>2.643,30</b>	<b>sim</b>	<b>29.473,82</b>	<b>sim</b>	<b>21.082,07</b>	<b>sim</b>	<b>6.613,44</b>	<b>sim</b>	<b>6.613,44</b>	<b>sim</b>	<b>6.613,44</b>
<b>EVENTOS</b>																
Nº funcionários	19	50	87	1	13	14	2	14	2	14	2	14	2	14	2	14
Alíquota Patronal	16,89%	16,89%	16,89%	16,89%	16,89%	16,89%	16,89%	16,89%	16,89%	16,89%	16,89%	16,89%	16,89%	16,89%	16,89%	16,89%
Base de Cálculo	24.572,88	107.120,63	163.038,04	388,87	22.788,90	2.477,12	641,11	22.519,46	5.828,28	259.436,51	285.379,95	438.188,57	818,18	167.092,23	121.916,79	146.807,20
Cont. Servidor - Bruto	2.703,02	11.783,26	17.934,04	42,78	2.506,78	3.803,55	984,40	3.803,55	0,00	818,18	167.092,23	121.916,79	146.807,20	0,00	0,00	0,00
Cont. Patronal - Bruto	4.150,35	18.092,72	27.537,17	65,68	3.849,04	126,84	0,00	126,84	0,00	167.092,23	121.916,79	146.807,20	0,00	0,00	0,00	0,00
Salário Família	475,65	317,10	475,65	0,00	95,13	0,00	0,00	0,00	0,00	0,00	0,00	0,00	0,00	0,00	0,00	0,00
Salário Maternidade	0,00	0,00	0,00	0,00	0,00	0,00	0,00	0,00	0,00	0,00	0,00	0,00	0,00	0,00	0,00	0,00
Salário Doença	1.161,16	486,09	5.751,09	0,00	0,00	972,18	0,00	972,18	0,00	121.916,79	146.807,20	0,00	0,00	0,00	0,00	0,00
Auxílio Doença	1.636,81	803,19	6.226,74	0,00	95,13	1.099,02	0,00	1.099,02	0,00	146.807,20	146.807,20	0,00	0,00	0,00	0,00	0,00
Deduções (Benefícios prev.)																
<b>REPASSE PREVIDENCIÁRIO</b>																
CONT. SERVIDOR - Líquido	2.277,37	11.466,16	17.458,39	42,78	2.411,65	2.350,28	641,11	2.350,28	sim	277.198,77	sim	5.189,95	sim	5.189,95	sim	5.189,95
CONT. PATRONAL - Líquido	2.989,19	17.606,63	21.786,08	65,68	3.849,04	2.831,37	984,40	2.831,37	sim	299.562,55	sim	7.968,92	sim	7.968,92	sim	7.968,92
<b>REPASSE TOTAL - líquido</b>	<b>5.216,56</b>	<b>29.072,79</b>	<b>39.244,47</b>	<b>108,46</b>	<b>6.260,69</b>	<b>5.181,65</b>	<b>1.625,51</b>	<b>5.181,65</b>	<b>sim</b>	<b>576.761,32</b>	<b>sim</b>	<b>13.158,87</b>	<b>sim</b>	<b>13.158,87</b>	<b>sim</b>	<b>13.158,87</b>

*Amor*





ESTADO DO TOCANTINS  
PREVIPOORTO – Instituto Municipal de Previdência  
Social dos Servidores Públicos de Porto Nacional

ANEXO I  
REPASSES PREVIDENCIÁRIOS PARA O PREVIPOORTO

DEZEMBRO 13º DE 2018

EVENTOS	Sec. Saúde		Fundo Assi. Social		Sec. Governo		Sec. Educação		Casa do Idoso		Gab. Prefeito		Sec. Administrat.		Sec. Planejamento	
	380	31	16,89%	16,89%	2	502	10	59	65	8						
Nº funcionários	16,89%	16,89%	16,89%	16,89%	16,89%	16,89%	16,89%	16,89%	16,89%	16,89%	16,89%	16,89%	16,89%	16,89%	16,89%	16,89%
Alíquota Patronal	33.843,20	3.674,66	1.301.553,65	14.448,84	106.063,68	90.520,45	23.712,62	2.608,37	4.005,07	15.288,89	0,00	0,00	0,00	0,00	0,00	0,00
Base de Cálculo	74.824,60	3.722,74	143.171,06	2.440,41	17.914,14	15.288,89	4.005,07	0,00	0,00	0,00	0,00	0,00	0,00	0,00	0,00	0,00
Cont. Servidor - Bruto	114.889,86	5.716,09	620,65	0,00	0,00	0,00	0,00	0,00	0,00	0,00	0,00	0,00	0,00	0,00	0,00	0,00
Cont. Patronal - Bruto	0,00	0,00	0,00	0,00	0,00	0,00	0,00	0,00	0,00	0,00	0,00	0,00	0,00	0,00	0,00	0,00
Salário Família	0,00	0,00	0,00	0,00	0,00	0,00	0,00	0,00	0,00	0,00	0,00	0,00	0,00	0,00	0,00	0,00
Salário Maternidade	24.988,10	2.376,85	0,00	67.674,64	1.322,03	2.288,25	0,00	1.369,41	2.288,25	0,00	0,00	0,00	0,00	0,00	0,00	0,00
Auxílio Doença	24.988,10	2.376,85	0,00	67.674,64	1.322,03	2.288,25	0,00	1.369,41	2.288,25	0,00	0,00	0,00	0,00	0,00	0,00	0,00
Deduções (Benefícios prev.)																
<b>REPASSE PREVIDENCIÁRIO</b>																
CONT. SERVIDOR - Líquido	74.824,60	3.722,74	sim	404,21	sim	143.171,06	sim	1.589,36	sim	11.667,07	sim	9.957,26	sim	2.608,37	sim	2.608,37
CONT. PATRONAL - Líquido	89.901,76	3.339,24	sim	620,65	sim	152.158,31	sim	1.118,38	sim	16.544,73	sim	13.000,64	sim	4.005,07	sim	4.005,07
<b>REPASSE TOTAL - líquido</b>	<b>164.726,36</b>	<b>7.061,98</b>	<b>sim</b>	<b>1.024,86</b>	<b>sim</b>	<b>295.329,37</b>	<b>sim</b>	<b>2.707,74</b>	<b>sim</b>	<b>28.211,80</b>	<b>sim</b>	<b>22.957,90</b>	<b>sim</b>	<b>6.613,44</b>	<b>sim</b>	<b>6.613,44</b>

EVENTOS	Sec. Cultura		Sec. Fazenda		Sec. Infraestrut.		Fund. Juventude		Sec. Produção		Sec. Esporte		Subpref. Luziman.		RESUMO PREFEIT.	
	20	51	88	1	13	15	2	1247								
Nº funcionários	16,89%	16,89%	16,89%	16,89%	16,89%	16,89%	16,89%	16,89%	16,89%	16,89%	16,89%	16,89%	16,89%	16,89%	16,89%	16,89%
Alíquota Patronal	24.729,17	108.350,00	160.932,49	486,09	22.171,93	23.489,16	5.828,28	260.002,96	286.003,04	641,11	984,40	439.145,28	0	0	108.286,25	108.286,25
Base de Cálculo	2.720,21	11.918,46	17.702,41	53,47	2.438,92	2.583,79	641,11	286.003,04	641,11	984,40	439.145,28	0	0	108.286,25	108.286,25	
Cont. Servidor - Bruto	4.176,75	18.300,33	27.181,49	82,10	3.744,82	3.967,33	984,40	439.145,28	641,11	984,40	439.145,28	0	0	108.286,25	108.286,25	
Cont. Patronal - Bruto	0,00	0,00	0,00	0,00	0,00	0,00	0,00	0,00	0,00	0,00	0,00	0,00	0,00	0,00	0,00	0,00
Salário Família	0,00	0,00	0,00	0,00	0,00	0,00	0,00	0,00	0,00	0,00	0,00	0,00	0,00	0,00	0,00	0,00
Salário Maternidade	0,00	0,00	0,00	0,00	0,00	0,00	0,00	0,00	0,00	0,00	0,00	0,00	0,00	0,00	0,00	0,00
Auxílio Doença	0,00	2.802,98	4.329,78	0,00	0,00	0,00	0,00	0,00	0,00	0,00	0,00	0,00	0,00	0,00	0,00	0,00
Deduções (Benefícios prev.)																
<b>REPASSE PREVIDENCIÁRIO</b>																
CONT. SERVIDOR - Líquido	2.720,21	11.918,46	sim	17.702,41	sim	53,47	sim	2.438,92	sim	2.583,79	sim	641,11	sim	286.003,04	sim	286.003,04
CONT. PATRONAL - Líquido	4.176,75	15.497,35	sim	22.851,71	sim	82,10	sim	3.744,82	sim	2.833,12	sim	984,40	sim	330.859,03	sim	330.859,03
<b>REPASSE TOTAL - líquido</b>	<b>6.896,96</b>	<b>27.415,81</b>	<b>sim</b>	<b>40.554,12</b>	<b>sim</b>	<b>135,57</b>	<b>sim</b>	<b>6.183,74</b>	<b>sim</b>	<b>5.416,91</b>	<b>sim</b>	<b>1.625,51</b>	<b>sim</b>	<b>616.862,07</b>	<b>sim</b>	<b>616.862,07</b>

*Chua*





ESTADO DO TOCANTINS  
PREVIPOORTO – Instituto Municipal de Previdência  
Social dos Servidores Públicos de Porto Nacional

ANEXO II

DESPESAS DO EXERCÍCIO 2018

Mês	Aposentadorias		Pensões		Aposent. + Pensões		Auxílio Doença			Despesas		Salário Maternidade				Salário		TOTAL
	Qtd.	Folha	Qtd.	Folha	TOTAL	Prefeitura	Previporto	TOTAL	administ.	Prefeitura	Previporto	Câmara	TOTAL	Família	TOTAL			
JANEIRO	57	90.296,21	17	18.804,62	74	109.100,83	90.229,12	2.664,47	92.893,59	31.010,90	33.819,99	1871,08	39.251,07	8.981,15	281.237,54			
FEVEREIRO	57	95.587,76	17	18.804,62	74	114.392,38	77.754,03	2.664,47	80.418,50	35.512,08	37.052,16	1871,08	42.483,24	9.069,06	281.875,26			
MARÇO	57	92.769,87	17	18.612,64	74	111.382,51	86.661,60	2.664,47	89.326,07	33.780,02	27.645,09	1871,08	30.702,83	8.751,96	273.943,39			
ABRIL	61	98.546,77	16	18.990,73	77	117.537,50	103.128,59	2.664,47	105.793,06	39.911,91	32.548,78	1871,08	34.419,86	8.910,51	306.572,84			
MAYO	62	100.148,78	16	18.678,77	78	118.827,55	103.666,18	2.664,47	106.330,65	57.430,08	22.980,16	0,0	22.980,16	8.561,70	314.130,14			
JUNHO	65	105.882,52	16	18.678,77	81	124.561,29	120.321,65	2.664,47	122.986,12	46.315,24	26.447,48	0,0	27.040,81	8.403,15	329.306,61			
JULHO	67	109.193,88	16	18.678,77	83	127.872,65	96.890,93	2.664,47	99.555,40	54.147,31	28.518,37	0,0	28.518,37	8.276,31	318.370,04			
AGOSTO	75	127.739,14	17	20.130,54	92	147.869,68	89.809,53	2.664,47	92.474,00	37.335,10	22.547,97	0,0	22.547,97	8.339,73	308.566,48			
SETEMBRO	76	132.357,52	17	20.130,54	93	152.488,06	96.354,85	2.664,47	99.019,32	36.387,01	21.055,30	0,0	21.055,30	8.371,44	317.321,13			
OUTUBRO	76	132.357,52	17	20.130,54	93	152.488,06	112.086,66	2.664,47	114.751,13	39.917,10	13.573,84	0,0	13.573,84	8.434,86	329.164,99			
NOVEMBRO	76	132.357,52	17	20.130,54	93	152.488,06	131.873,01	2.664,47	134.537,48	45.174,23	11.012,21	0,0	11.012,21	8.308,02	351.520,00			
DEZEMBRO	77	134.929,60	17	20.130,54	94	155.060,14	121.916,79	2.664,47	124.581,26	38.790,19	16.709,23	0,0	16.709,23	8.181,18	343.322,00			
13º SAL.	77	164.167,22	18	28.743,06	95	192.910,28	108.286,25	2.664,47	110.950,72	15.749,00	-	0,0	-	-	319.610,00			
TOTAL						1.776.978,99	1.338.979,19	34.638,11	1.373.617,30	511.460,17	293.910,58	7.484,32	310.294,89	102.589,07	...			
TOTAL POR TIPO DE DESPESA						1.776.978,99			1.373.617,30	511.460,17			310.294,89	102.589,07	...			
TOTAL DOS BENEFÍCIOS BENEFÍCIOS															3.563.480,25			
TOTAL GERAL															4.074.940,42			

*Chmo*