

---

**REGIME PRÓPRIO DE PREVIDÊNCIA SOCIAL DO MUNICÍPIO DE  
PORTO NACIONAL - TO / PREVPORTO**

**RELATÓRIO MENSAL  
DE  
INVESTIMENTOS**

**JANEIRO  
2022**

21 de março de 2022

---

**ÍNDICE**

<b>1 – INTRODUÇÃO .....</b>	<b>2</b>
<b>2 – MOVIMENTAÇÃO DA CARTEIRA e POLÍTICA DE INVESTIMENTOS .....</b>	<b>4</b>
2.1 - Movimentação Financeira da Carteira .....	4
2.2 - PAI - Limite de Segmento .....	5
2.3 - PAI - Limite de Benchmark .....	6
<b>3 – ENQUADRAMENTO: RESOLUÇÃO CMN 4.963/2021 .....</b>	<b>7</b>
3.1 - Enquadramento sobre Segmentos e Fundos de Investimento .....	7
3.1.1 - Disponibilidade Financeira e Total por Segmento .....	10
3.2 - Enquadramento sobre Patrimônio Líquido dos Fundos de Investimento .....	11
3.3 - Enquadramento dos Fundos de Investimento que recebem cotas .....	14
3.4 - Movimentação das Cotas Aplicadas nos Fundos de Investimento .....	16
3.5 - Enquadramento sobre os recursos de terceiros dos Gestores .....	17
<b>4 – SEPARAÇÃO DOS RECURSOS - PROVISÃO DE CAIXA .....</b>	<b>18</b>
4.1 - Planejamento Financeiro .....	19
<b>5 – DISTRIBUIÇÃO ESTATÍSTICA DA CARTEIRA .....</b>	<b>20</b>
5.1 - Distribuição por Segmento (Renda Fixa e Renda Variável) .....	20
5.2 - Distribuição por índice (Benchmark) .....	21
5.3 - Distribuição por Instituição Financeira .....	22
5.4 - Distribuição dos Recursos Disponíveis e Imobilizado .....	23
5.4.1 - Distribuição da Disponibilidade dos Recursos nos próximos 25 anos .....	24
<b>6 – RESUMO DO REGULAMENTO DOS INVESTIMENTO .....</b>	<b>26</b>
<b>7 – RENTABILIDADE DOS INVESTIMENTOS .....</b>	<b>34</b>
<b>8 – RENTABILIDADE DA CARTEIRA DE INVESTIMENTO .....</b>	<b>47</b>
8.1 - Rentabilidade Mensal da Carteira de Investimentos .....	47
8.2 - Rentabilidade Acumulada da Carteira de Investimentos .....	48
8.3 - Rentabilidade da Carteira de Investimentos .....	50
8.4 - Meta Atuarial .....	50
<b>9 – ANÁLISE DO MERCADO .....</b>	<b>51</b>
<b>10 – ANÁLISE MACROECONÔMICA .....</b>	<b>55</b>
<b>11 – PROJEÇÃO DA META ATUARIAL E RENTABILIDADE DA CARTEIRA .....</b>	<b>58</b>

## 1 - INTRODUÇÃO

Atendendo a necessidade do Instituto Previdenciário quanto a Política anual de Investimentos e a Meta Atuarial, enviamos o parecer econômico referente ao mês de JANEIRO, sobre o desempenho mensal das rentabilidades das atuais aplicações financeiras do PREVPORTO.

Este Relatório contém uma análise do enquadramento de suas aplicações frente à Resolução CMN 4.963/2021, um resumo do Regulamento dos fundos de investimento, uma análise sobre o comportamento mensal das rentabilidades ao longo do ano, uma análise do retorno da carteira de investimento quanto a Meta Atuarial e uma projeção sobre o cumprimento da Meta.

Este relatório vem atender o **Inciso II, do Art. 3º da Portaria MPS 519/2011**, que exige a elaboração de **Relatórios Mensais**, para acompanhamento do desempenho das aplicações financeiras.

*Art. 3. II – Exigir da entidade credenciada, mediante contrato, no mínimo mensalmente, relatório detalhado contendo informações sobre a rentabilidade e risco das aplicações.*

## 2.1-MOVIMENTAÇÃO DA CARTEIRA DE INVESTIMENTOS 2022 - PREVPOR TO

Nº	MESES	SALDO INICIAL	APORTES (Aplicação)	RESGATES	VARIÇÃO PU - TÍTULOS PÚBLICOS	RENTABILIDADE			SALDO FINAL
						Positiva (a)	Negativa (b)	Consolidado c = (a) - (b)	
1	JANEIRO	69.726.199,14	11.720.236,52	(8.085.380,31)	-	478.219,52	(970.933,38)	(492.713,86)	72.868.341,49
2	FEVEREIRO	72.868.341,49	-	-	-	-	-	-	72.868.341,49
3	MARÇO	72.868.341,49	-	-	-	-	-	-	72.868.341,49
4	ABRIL	72.868.341,49	-	-	-	-	-	-	72.868.341,49
5	MAIO	72.868.341,49	-	-	-	-	-	-	72.868.341,49
6	JUNHO	72.868.341,49	-	-	-	-	-	-	72.868.341,49
7	JULHO	72.868.341,49	-	-	-	-	-	-	72.868.341,49
8	AGOSTO	72.868.341,49	-	-	-	-	-	-	72.868.341,49
9	SETEMBRO	72.868.341,49	-	-	-	-	-	-	72.868.341,49
10	OUTUBRO	72.868.341,49	-	-	-	-	-	-	72.868.341,49
11	NOVEMBRO	72.868.341,49	-	-	-	-	-	-	72.868.341,49
12	DEZEMBRO	72.868.341,49	-	-	-	-	-	-	72.868.341,49
13	ANO	69.726.199,14	11.720.236,52	(8.085.380,31)	-	478.219,52	(970.933,38)	(492.713,86)	72.868.341,49

\*OS VALORES ACIMA NÃO CONSIDERAM DISPONIBILIDADE FINANCEIRA (CONTA CORRENTE).

## 2.2-POLÍTICA DE INVESTIMENTOS 2022 - LIMITE DE SEGMENTO - PREVPOR TO

Nº	Segmentos da Resolução CMN 4.963/2021	Dispositivo Legal Resolução CMN 4.963/2021	Limites do PAI			Carteira de Investimentos		ORIENTAÇÃO EM CASO DE DESENQUADRAMENTO DA CARTEIRA JUNTO A POLÍTICA DE INVESTIMENTO
			Mínimo	Estratégia Alvo	Máximo	Atualmente (%)	Atualmente (R\$)	
<b>RENDA FIXA</b>								
1	Títulos Públicos Federal	Art. 7, I, a (100%)	0,0%	0,0%	100,0%	0,0%	-	-
2	F.I. 100% T.P.F. e/ou Operações Compromissada	Art. 7, I, b (100%)	0,0%	59,3%	100,0%	54,6%	40.405.460,76	-
3	F.I. Índice de Renda Fixa 100% T.P.F. e/ou Oper	Art. 7, I, c (100%)	0,0%	0,0%	100,0%	0,0%	-	-
4	Operações Compromissadas	Art. 7, II (5%)	0,0%	0,0%	5,0%	0,0%	-	-
5	F.I. de Renda Fixa	Art. 7, III, a (60%)	0,0%	0,0%	60,0%	15,6%	11.513.860,68	-
6	F.I. de Índice de Renda Fixa	Art. 7, III, b (0%)	0,0%	10,7%	60,0%	0,0%	-	-
7	Ativos Financeiros de Renda Fixa de I.F.	Art. 7, IV (20%)	0,0%	0,0%	20,0%	0,0%	-	-
8	FIDC - Classe Sênior	Art. 7, V, a (5%)	0,0%	0,0%	0,0%	0,0%	-	-
9	F.I. Renda Fixa de "Crédito Privado"	Art. 7, V, b (5%)	0,0%	0,0%	0,0%	0,0%	-	-
10	F.I. em 85% de Debêntures	Art. 7, V, c (5%)	0,0%	0,0%	0,0%	0,0%	-	-
11	<b>TOTAL - RENDA FIXA</b>					<b>70,2%</b>	<b>51.919.321,44</b>	
<b>RENDA VARIÁVEL</b>								
12	F.I. Ações	Art. 8, I (30%)	0,0%	12,2%	30,0%	14,0%	10.326.757,61	-
13	F.I. Ações em Índices de Renda Variável	Art. 8, II (30%)	0,0%	0,0%	30,0%	0,0%	-	-
14	<b>TOTAL - RENDA VARIÁVEL</b>					<b>14,0%</b>	<b>10.326.757,61</b>	
<b>INVESTIMENTOS ESTRUTURADOS</b>								
15	F.I. e F.I.C FI Multimercados	Art. 10, I (10%)	0,0%	7,9%	10,0%	6,0%	4.408.852,73	-
16	F.I. em Participações	Art. 10, II (5%)	0,0%	0,0%	0,0%	0,0%	-	-
17	F.I. Ações - Mercado de Acesso	Art. 10, III (5%)	0,0%	0,0%	0,0%	0,0%	-	-
18	<b>TOTAL - INVESTIMENTOS ESTRUTURADOS</b>					<b>6,0%</b>	<b>4.408.852,73</b>	
<b>FUNDOS IMOBILIÁRIOS</b>								
19	F.I. Imobiliário	Art. 11 (5%)	0,0%	0,0%	0,0%	0,0%	-	-
20	<b>TOTAL - FUNDOS IMOBILIÁRIOS</b>					<b>0,0%</b>	<b>-</b>	
<b>INVESTIMENTOS NO EXTERIOR</b>								
21	FIC e FIC FI - Renda Fixa - Dívida Externa	Art. 9º, I (10%)	0,0%	0,0%	10,0%	0,0%	-	-
22	FIC - Aberto - Investimento no Exterior	Art. 9º, II (10%)	0,0%	1,6%	10,0%	1,2%	864.315,83	-
23	Fundos de Ações - BDR Nível I	Art. 9º, III (10%)	0,0%	8,3%	10,0%	7,2%	5.349.093,88	-
24	<b>TOTAL - INVESTIMENTO NO EXTERIOR</b>					<b>8,4%</b>	<b>6.213.409,71</b>	
<b>EMPRÉSTIMO CONSIGNADO</b>								
25	Empréstimo Consignado	Art. 12 (5%)	0,0%	0,0%	5,0%	0,0%	-	-
26	<b>TOTAL - EMPRÉSTIMO CONSIGNADO</b>					<b>0,0%</b>	<b>-</b>	
27	DESENQUADRADO	-		100,0%		0,0%	-	-
28	DISPONIBILIDADE FINANCEIRA	-				1,5%	1.114.332,26	
29	<b>PATRIMÔNIO TOTAL</b>					<b>100,0%</b>	<b>73.982.673,75</b>	<b>5</b>

## 2.3-POLÍTICA DE INVESTIMENTOS 2022 - LIMITE DE BENCHMARK - PREVPOR TO

Nº	ÍNDICES DE BENCHMARK	Limites do PAI		Carteira de Investimentos		ORIENTAÇÃO EM CASO DE DESENQUADRAMENTO DA CARTEIRA JUNTO A POLÍTICA DE INVESTIMENTO
		Mínimo	Máximo	Atualmente (%)	Atualmente (R\$)	
<b>RENDA FIXA</b>						
1	DI	0,0%	80,0%	14,7%	10.876.104,10	-
2	IRF - M 1	0,0%	50,0%	3,6%	2.671.371,15	-
3	IRF - M	0,0%	40,0%	2,7%	1.981.972,47	-
4	IRF - M 1+	0,0%	5,0%	0,0%	-	-
5	IMA - B 5	0,0%	60,0%	18,3%	13.510.073,11	-
6	IMA - B	0,0%	30,0%	6,6%	4.860.682,64	-
7	IMA - B 5+	0,0%	13,1%	2,7%	1.963.516,29	-
8	IMA - GERAL e IMA - GERAL ex-C	0,0%	10,0%	0,0%	-	-
9	IDKA 2, IDKA 3	0,0%	50,0%	14,8%	10.967.266,41	-
10	IPCA	0,0%	11,3%	6,9%	5.088.335,27	-
11	IPCA + TAXA DE JUROS	0,0%	30,0%	0,0%	-	-
<b>RENDA VARIÁVEL E INVESTIMENTOS NO EXTERIOR</b>						
13	ÍNDICES DE RENDA VARIÁVEL	0,0%	30,0%	14,0%	10.326.757,61	-
14	ÍNDICES DE INVESTIMENTO NO EXTERIOR	0,0%	10,0%	7,2%	5.349.093,88	-
15	DISPONIBILIDADE FINANCEIRA	0,0%	0,0%	1,5%	1.114.332,26	-

Os demais índices (Benchmark) não listados acima, e que por ventura o RPPS venha aplicar, não possuem limitação de aplicação conforme PAI em vigor.

### 3.1-ENQUADRAMENTO SOBRE SEGMENTOS E FUNDOS DE INVESTIMENTOS

#### RENDA FIXA

Nº	CNPJ	Fundo de Investimento	Valor Aplicado	(%) Recursos do RPPS sobre o FUNDO	Fundo Enquadrado?	Dispositivo da Resolução CMN 4.963/2021	(%) Recursos do RPPS sobre o SEGMENTO	Enquadrado?
1	10.740.658/0001-93	FI CAIXA BRASIL IMA - B TP RF LP	4.860.682,64	6,57%	SIM	F.I. 100% T.P.F. e/ou Operações Compromissadas, Art. 7, I, b (100%)	54,61%	SIM
2	10.577.503/0001-88	FI CAIXA BRASIL IMA - B 5 + TP RF LP	1.963.516,29	2,65%	SIM			
3	14.508.605/0001-00	FI CAIXA BRASIL IRF - M TP RF LP	1.034.178,65	1,40%	SIM			
4	23.215.097/0001-55	FIC FI CAIXA BRASIL GESTÃO ESTRATÉGICA RF	4.196.390,01	5,67%	SIM			
5	11.060.913/0001-10	FI CAIXA BRASIL IMA - B 5 TP RF LP	8.085.477,79	10,93%	SIM			
6	14.386.926/0001-71	FI CAIXA BRASIL IDKA IPCA 2 A TP RF LP	8.676.468,42	11,73%	SIM			
7	10.740.670/0001-06	FI CAIXA BRASIL IRF - M 1 TP RF	571.773,98	0,77%	SIM			
8	42.592.315/0001-15	BB RF CP AUTOMÁTICO FIC FI	254.188,67	0,34%	SIM			
9	07.111.384/0001-69	BB PREVIDENCIÁRIO RF IRF - M TP FI	947.793,83	1,28%	SIM			
10	03.543.447/0001-03	BB PREVIDENCIÁRIO IMA - B 5 LP FIC FI	5.424.595,32	7,33%	SIM			
11	13.322.205/0001-35	BB PREVIDENCIÁRIO RF IDKA 2 TP FI	2.290.797,99	3,10%	SIM			
12	11.328.882/0001-35	BB PREVIDENCIÁRIO RF IRF - M 1 TP FIC FI	2.099.597,17	2,84%	SIM			
13	03.737.206/0001-97	FI CAIXA BRASIL RF REF DI LONGO PRAZO	4.790.809,97	6,48%	SIM	F.I. de Renda Fixa, Art. 7, III, a (60%)	15,6%	SIM
14	35.292.588/0001-89	BB PREV RF ALOCAÇÃO ATIVA RETORNO TOTAL FIC FI	891.945,25	1,21%	SIM			
15	13.077.418/0001-49	BB PREVIDENCIÁRIO RF REF DI LP PERFIL FIC FI	5.831.105,46	7,88%	SIM			
<b>(1) TOTAL DA CARTEIRA DE INVESTIMENTOS - RENDA FIXA</b>			<b>51.919.321,44</b>	<b>70,18%</b>				

\* PL - Patrimônio Líquido.

Referência: JANEIRO

**RENDA VARIÁVEL**

Nº	CNPJ	Fundo de Investimento	Valor Aplicado	(%) Recursos do RPPS sobre o FUNDO	Fundo Enquadrado?	Dispositivo da Resolução CMN 4.963/2021	(%) Recursos do RPPS sobre o SEGMENTO	Enquadrado?
16	30.068.224/0001-04	FIC FI AÇÕES CAIXA AÇÕES MULTIGESTOR	544.833,01	0,74%	SIM	F.I. Ações, Art. 8, I (30%)	14,0%	SIM
17	30.068.169/0001-44	FIC FIA CAIXA BRASIL AÇÕES LIVRE QUANTITATIVO	2.064.025,83	2,79%	SIM			
18	15.154.236/0001-50	FI AÇÕES CAIXA BRASIL ETF IBOVESPA	2.256.679,98	3,05%	SIM			
19	08.973.948/0001-35	BB AÇÕES SETOR FINANCEIRO FIC FI	1.019.909,60	1,38%	SIM			
20	40.054.357/0001-77	BB AÇÕES AGRO FIC FI	1.378.221,85	1,86%	SIM			
21	09.005.805/0001-00	BB AÇÕES RETORNO TOTAL FIC FI	1.514.091,39	2,05%	SIM			
22	05.100.213/0001-09	BB AÇÕES EXPORTAÇÃO FIC FI	1.548.995,96	2,09%	SIM			
23	44.683.343/0001-73	FIC FI CAIXA CAPITAL PROTEGIDO BOLSA DE VALORES IV MULT	1.098.552,22	1,48%	SIM	F.I. e F.I.C FI Multimercados, Art. 10, I (10%)	6,0%	SIM
24	30.036.235/0001-02	FI CAIXA INDEXA BOLSA AMERICANA MULT LP	2.611.753,71	3,53%	SIM			
25	10.418.362/0001-50	BB PREVIDENCIÁRIO MULTIMERCADO FI LP	187.598,03	0,25%	SIM			
26	06.015.368/0001-00	BB MULTIMERCADO LP JUROS E MOEDAS FIC FI	510.948,78	0,69%	SIM			
<b>(2) TOTAL DA CARTEIRA DE INVESTIMENTOS - RENDA VARIÁVEL</b>			<b>14.735.610,34</b>	<b>19,92%</b>				

\* PL - Patrimônio Líquido.

Referência: JANEIRO



**INVESTIMENTO NO EXTERIOR**

Nº	CNPJ	Fundo de Investimento	Valor Aplicado	(%) Recursos do RPPS sobre o FUNDO	Fundo Enquadrado?	Dispositivo da Resolução CMN 4.963/2021	(%) Recursos do RPPS sobre o SEGMENTO	Enquadrado?
27	39.528.038/0001-77	FIC FI CAIXA MULT MULTIGESTOR GLOBAL EQUITIES INVEST EXTERIOR	864.315,83	1,17%	SIM	FIC - Aberto - Investimento no Exterior, Art. 9º, II (10%)	1,2%	0,0%
28	17.502.937/0001-68	FI AÇÕES CAIXA INSTITUCIONAL BDR NÍVEL I	1.044.170,84	1,41%	SIM	Fundos de Ações BDR Nível I, Art. 9º, III (10%)	7,2%	0,0%
29	39.272.865/0001-42	BB AÇÕES BOLSAS ASIÁTICAS EX-JAPÃO FIC FIA - BDR ETF NÍVEL I	859.985,30	1,16%	SIM			
30	22.632.237/0001-28	BB AÇÕES ESG GLOBAIS FIC FIA - BDR NÍVEL I	3.444.937,74	4,66%	SIM			
<b>(3) TOTAL DA CARTEIRA DE INVESTIMENTOS - INVESTIMENTOS NO EXTERIOR</b>			<b>6.213.409,71</b>	<b>8,40%</b>				

\* PL - Patrimônio Líquido.

Referência: JANEIRO

### 3.1.1-DISPONIBILIDADE FINANCEIRA E TOTAL POR SEGMENTO

Nº	DISPONIBILIDADE FINANCEIRA (Conta Corrente)		
31	Caixa Econômica Federal	1.114.332,26	1,51%
<b>(4) TOTAL DISPONIBILIDADE FINANCEIRA (Conta Corrente)</b>		<b>1.114.332,26</b>	<b>1,51%</b>

TOTAL DA CARTEIRA DE INVESTIMENTOS DO RPPS		
(1) TOTAL DA CARTEIRA DE INVESTIMENTOS - RENDA FIXA	51.919.321,44	70,18%
(2) TOTAL DA CARTEIRA DE INVESTIMENTOS - RENDA VARIÁVEL	14.735.610,34	19,92%
(3) TOTAL DA CARTEIRA DE INVESTIMENTOS - INVESTIMENTOS NO EXTERIOR	6.213.409,71	8,40%
(4) TOTAL DISPONIBILIDADE FINANCEIRA (Conta Corrente)	1.114.332,26	1,51%
<b>PATRIMÔNIO LÍQUIDO TOTAL ( 1 + 2 + 3 + 4 )</b>	<b>73.982.673,75</b>	<b>100,00%</b>

\* PL - Patrimônio Líquido.

Referência: JANEIRO

### 3.2-ENQUADRAMENTO SOBRE O PATRIMÔNIO LÍQUIDO DOS FUNDOS

Dispositivo da Resolução CMN 4.963/2021	Nº	CNPJ	Fundo de Investimento	Valor Aplicado	Patrimônio Líquido do Fundo de Investimento	(%) Recursos do RPPS sobre o PL* do FUNDO	Enquadrado?
Art. 19 - As aplicações deverão representar até 15% do patrimônio líquido do fundo.	1	13.077.418/0001-49	BB PREVIDENCIÁRIO RF REF DI LP PERFIL FIC FI	5.831.105,46	7.223.462.787,00	0,081%	SIM
	2	11.328.882/0001-35	BB PREVIDENCIÁRIO RF IRF - M 1 TP FIC FI	2.099.597,17	5.049.727.685,75	0,042%	SIM
	3	13.322.205/0001-35	BB PREVIDENCIÁRIO RF IDKA 2 TP FI	2.290.797,99	9.258.989.052,65	0,025%	SIM
	4	03.543.447/0001-03	BB PREVIDENCIÁRIO IMA - B 5 LP FIC FI	5.424.595,32	6.406.714.372,41	0,085%	SIM
	5	35.292.588/0001-89	BB PREV RF ALOCAÇÃO ATIVA RETORNO TOTAL FIC FI	891.945,25	4.210.770.280,16	0,021%	SIM
	6	07.111.384/0001-69	BB PREVIDENCIÁRIO RF IRF - M TP FI	947.793,83	4.743.847.539,71	0,020%	SIM
	7	06.015.368/0001-00	BB MULTIMERCADO LP JUROS E MOEDAS FIC FI	510.948,78	15.418.696.256,22	0,003%	SIM
	8	10.418.362/0001-50	BB PREVIDENCIÁRIO MULTIMERCADO FI LP	187.598,03	312.376.768,32	0,060%	SIM
	9	22.632.237/0001-28	BB AÇÕES ESG GLOBAIS FIC FIA - BDR NÍVEL I	3.444.937,74	1.260.558.701,28	0,273%	SIM
	10	05.100.213/0001-09	BB AÇÕES EXPORTAÇÃO FIC FI	1.548.995,96	303.332.414,25	0,511%	SIM
	11	09.005.805/0001-00	BB AÇÕES RETORNO TOTAL FIC FI	1.514.091,39	1.367.227.560,74	0,111%	SIM
	12	40.054.357/0001-77	BB AÇÕES AGRO FIC FI	1.378.221,85	404.112.894,17	0,341%	SIM
	13	08.973.948/0001-35	BB AÇÕES SETOR FINANCEIRO FIC FI	1.019.909,60	223.432.928,43	0,456%	SIM
	14	39.272.865/0001-42	BB AÇÕES BOLSAS ASIÁTICAS EX-JAPÃO FIC FIA - BDR ETF NÍVEL I	859.985,30	85.405.004,47	1,007%	SIM
	15	42.592.315/0001-15	BB RF CP AUTOMÁTICO FIC FI	254.188,67	27.469.932.710,47	0,001%	SIM
	16	03.737.206/0001-97	FI CAIXA BRASIL RF REF DI LONGO PRAZO	4.790.809,97	9.998.166.423,55	0,048%	SIM
	17	10.740.670/0001-06	FI CAIXA BRASIL IRF - M 1 TP RF	571.773,98	6.296.869.255,71	0,009%	SIM
	18	14.386.926/0001-71	FI CAIXA BRASIL IDKA IPCA 2 A TP RF LP	8.676.468,42	10.879.369.499,05	0,080%	SIM
	19	11.060.913/0001-10	FI CAIXA BRASIL IMA - B 5 TP RF LP	8.085.477,79	12.040.160.059,77	0,067%	SIM
	20	23.215.097/0001-55	FIC FI CAIXA BRASIL GESTÃO ESTRATÉGICA RF	4.196.390,01	11.686.800.915,89	0,036%	SIM
	21	14.508.605/0001-00	FI CAIXA BRASIL IRF - M TP RF LP	1.034.178,65	1.205.162.298,95	0,086%	SIM
	22	10.577.503/0001-88	FI CAIXA BRASIL IMA - B 5 + TP RF LP	1.963.516,29	1.336.256.948,50	0,147%	SIM
	23	10.740.658/0001-93	FI CAIXA BRASIL IMA - B TP RF LP	4.860.682,64	4.513.989.587,78	0,108%	SIM
	24	30.036.235/0001-02	FI CAIXA INDEXA BOLSA AMERICANA MULT LP	2.611.753,71	3.506.862.313,47	0,074%	SIM
	25	39.528.038/0001-77	FIC FI CAIXA MULT MULTIGESTOR GLOBAL EQUITIES INVEST EXTERIO	864.315,83	182.396.756,27	0,474%	SIM
	26	15.154.236/0001-50	FI AÇÕES CAIXA BRASIL ETF IBOVESA	2.256.679,98	106.631.040,52	2,116%	SIM
	27	30.068.169/0001-44	FIC FIA CAIXA BRASIL AÇÕES LIVRE QUANTITATIVO	2.064.025,83	514.581.426,80	0,401%	SIM
	28	30.068.224/0001-04	FIC FI AÇÕES CAIXA AÇÕES MULTIGESTOR	544.833,01	849.367.313,22	0,064%	SIM
	29	17.502.937/0001-68	FI AÇÕES CAIXA INSTITUCIONAL BDR NÍVEL I	1.044.170,84	3.479.303.240,79	0,030%	SIM
	30	44.683.343/0001-73	FIC FI CAIXA CAPITAL PROTEGIDO BOLSA DE VALORES IV MULT	1.098.552,22	118.783.455,34	0,925%	SIM
<b>TOTAL DA CARTEIRA DE INVESTIMENTO</b>				<b>72.868.341,49</b>			
<b>TOTAL DISPONIBILIDADE FINANCEIRA (Conta Corrente)</b>				<b>1.114.332,26</b>			
<b>PATRIMÔNIO LÍQUIDO</b>				<b>73.982.673,75</b>			

\* PL - Patrimônio Líquido.

Referência: JANEIRO

### 3.3-ENQUADRAMENTO DOS FUNDOS DE INVESTIMENTOS QUE RECEBEM COTAS DE FI

FIC - Fundo de Investimento em Cotas	Distribuição das cotas do FIC	Valor Aplicado no Fundo (R\$)	(%) Recursos do RPPS sobre o FUNDO	Patrimônio Líquido do FI	(%) Recursos do RPPS sobre o PL* do FUNDO	ENQUADRADO?	Dispositivo da Resolução CMN 4.963/2021	(%) Recursos do RPPS sobre o SEGMENTO
FI - Fundo de Investimento								
<b>FIC FI CAIXA BRASIL GESTÃO ESTRATÉGICA RF</b>	<b>100,00%</b>	<b>4.196.390,01</b>	<b>5,67%</b>	<b>11.686.800.915,89</b>	<b>0,036%</b>	<b>SIM</b>	F.I. 100% T.P.F. e/ou Operações Compromissadas, Art. 7, I, b (100%)	<b>SIM</b>
ZOOP I FI EM DIREITOS CREDITORIOS	100,00%	4.196.390,01	5,67%	222.642.037,02	1,884815%	SIM		
<b>BB RF CP AUTOMÁTICO FIC FI</b>	<b>100,00%</b>	<b>254.188,67</b>	<b>0,34%</b>	<b>27.469.932.710,47</b>	<b>0,001%</b>	<b>SIM</b>		
BB TOP RENDA FIXA CURTO PRAZO AUTOMÁTICO FI	100,00%	254.188,67	0,34%	27.471.794.089,98	0,000925%	SIM		
<b>BB PREVIDENCIÁRIO IMA - B 5 LP FIC FI</b>	<b>100,00%</b>	<b>5.424.595,32</b>	<b>7,33%</b>	<b>6.406.714.372,41</b>	<b>0,085%</b>	<b>SIM</b>		
BB TOP RF IMA-B 5 LP FI	100,00%	5.424.595,32	7,33%	8.119.425.735,70	0,066810%	SIM		
<b>BB PREVIDENCIÁRIO RF IRF - M 1 TP FIC FI</b>	<b>100,00%</b>	<b>2.099.597,17</b>	<b>2,84%</b>	<b>5.049.727.685,75</b>	<b>0,042%</b>	<b>SIM</b>	F.I. de Renda Fixa, Art. 7, III, a (60%)	<b>SIM</b>
BB IRF-M 1 FI RF	100,00%	2.099.597,17	2,84%	5.049.801.244,77	0,041578%	SIM		
<b>BB PREV RF ALOCAÇÃO ATIVA RETORNO TOTAL FIC FI</b>	<b>100,00%</b>	<b>891.945,25</b>	<b>1,21%</b>	<b>4.210.770.280,16</b>	<b>0,021%</b>	<b>SIM</b>		
SPECIAL RF REFERENCIADO DI - FI	36,13%	322.295,50	0,44%	91.011.834.123,40	0,000354%	SIM		
BB TOP RF IMA - B 5 ALOCAÇÃO FI	33,98%	303.065,16	0,41%	659.306.793,11	0,045967%	SIM		
XP CRÉDITO IMOBILIÁRIO - FI IMOBILIÁRIO	19,61%	174.919,38	0,24%	655.466.884,17	0,026686%	SIM		
BB TOP RF IRF - M 1 FI	10,26%	91.513,58	0,12%	3.897.908.046,07	0,002348%	SIM		
<b>BB PREVIDENCIÁRIO RF REF DI LP PERFIL FIC FI</b>	<b>100,00%</b>	<b>5.831.105,46</b>	<b>7,88%</b>	<b>7.223.462.787,00</b>	<b>0,081%</b>	<b>SIM</b>	F.I. de Renda Fixa, Art. 7, III, a (60%)	<b>SIM</b>
BB TOP DI RF REF DI LP FI	100,00%	5.831.105,46	7,88%	23.721.029.303,37	0,024582%	SIM		

FIC - Fundo de Investimento em Cotas	Distribuição das cotas do FIC	Valor Aplicado no Fundo (R\$)	(%) Recursos do RPPS sobre o FUNDO	Patrimônio Líquido do FI	(%) Recursos do RPPS sobre o PL* do FUNDO	ENQUADRADO	Dispositivo da Resolução CMN 4.963/2021	(%) Recursos do RPPS sobre o SEGMENTO
FI - Fundo de Investimento								
<b>FIC FI AÇÕES CAIXA AÇÕES MULTIGESTOR</b>	<b>100,00%</b>	<b>544.833,01</b>	<b>0,74%</b>	<b>849.367.313,22</b>	<b>0,064%</b>	<b>SIM</b>		
CLARITAS VALOR FEEDER FIA	11,38%	62.002,00	0,08%	330.889.024,66	0,018738%	SIM		
ACQIO 1.5 FI EM DIREITOS CREDITÓRIOS	10,76%	58.624,03	0,08%	177.829.587,25	0,032966%	SIM		
APEX AÇÕES 30 FIC FIA	9,57%	52.140,52	0,07%	159.085.482,22	0,032775%	SIM		
CAIXA VINCI VALOR FIA	8,19%	44.621,82	0,06%	729.583.569,40	0,006116%	SIM		
CAIXA VINCI VALOR DIVIDENDOS FIA	7,66%	41.734,21	0,06%	999.934.775,10	0,004174%	SIM		
FI CAIXA MASTER TPF RF LP	1,98%	10.787,69	0,01%	2.060.271.994,57	0,000524%	SIM		
BRAM FIA IBOVESPA ATIVO	5,38%	29.312,02	0,04%	61.718.369,74	0,047493%	SIM		
IT NOW PIBB IBRX-50 - FI	3,74%	20.376,75	0,03%	2.745.444.274,56	0,000742%	SIM		
BRANCO FIA SUSTENTABILIDADE EMPRESARIAL	6,45%	35.141,73	0,05%	31.090.936,91	0,113029%	SIM		
BRAM FI CAMBIAL DÓLAR	6,61%	36.013,46	0,05%	391.891.988,31	0,009190%	SIM		
SHARP EQUITY VALUE INSTITUCIONAL FIA	7,40%	40.317,64	0,05%	557.532.573,57	0,007231%	SIM		
BRAM FIA IBOVESPA	4,47%	24.354,04	0,03%	274.588.156,34	0,008869%	SIM		
OCCAM RETORNO ABSOLUTO FIC FI MULT	4,52%	24.626,45	0,03%	1.759.091.608,86	0,001400%	SIM		
BB TOP AÇÕES CONSTRUÇÃO CIVIL FIA	6,99%	38.083,83	0,05%	197.671.341,06	0,019266%	SIM		
BB AÇÕES VALE FI	5,45%	29.693,40	0,04%	1.098.462.045,25	0,002703%	SIM		
<b>FIC FIA CAIXA BRASIL AÇÕES LIVRE QUANTITATIVO</b>	<b>100,00%</b>	<b>2.064.025,83</b>	<b>2,79%</b>	<b>514.581.426,80</b>	<b>0,401%</b>	<b>SIM</b>		
FI CAIXA MASTER TPF RF LP	0,60%	12.384,15	0,02%	2.060.271.994,57	0,000601%	SIM		
LEBLON AÇÕES II FIC FIA	99,40%	2.051.641,68	2,77%	699.119.306,73	0,293461%	SIM		
<b>FI AÇÕES CAIXA BRASIL ETF IBOVESPA</b>	<b>96,95%</b>	<b>2.256.679,98</b>	<b>3,05%</b>	<b>106.631.040,52</b>	<b>2,116%</b>	<b>SIM</b>		
FI CAIXA MASTER CONSERVADOR RF REF DI LP	0,75%	16.925,10	0,02%	14.366.559.601,47	0,000118%	SIM		
AZ QUEST SMALL MID CAPS FIC FIA	96,20%	2.170.926,14	2,93%	1.453.799.686,54	0,149328%	SIM		
<b>BB AÇÕES SETOR FINANCEIRO FIC FI</b>	<b>100,00%</b>	<b>1.019.909,60</b>	<b>1,38%</b>	<b>223.432.928,43</b>	<b>0,456%</b>	<b>SIM</b>		
BB TOP AÇÕES SMALL CAPS FI	100,00%	1.019.909,60	1,38%	469.062.097,99	0,217436%	SIM		
<b>BB AÇÕES AGRO FIC FI</b>	<b>100,00%</b>	<b>1.378.221,85</b>	<b>1,86%</b>	<b>404.112.894,17</b>	<b>0,341%</b>	<b>SIM</b>		
FI EM DIREITOS CREDITÓRIOS CIELO EMISSORES II	100,00%	1.378.221,85	1,86%	5.109.368.357,85	0,026974%	SIM		
<b>BB AÇÕES RETORNO TOTAL FIC FI</b>	<b>100,00%</b>	<b>1.514.091,39</b>	<b>2,05%</b>	<b>1.367.227.560,74</b>	<b>0,111%</b>	<b>SIM</b>		
BB TOP AÇÕES SETORIAL SIDERURGIA FI	100,00%	1.514.091,39	2,05%	313.639.505,56	0,482749%	SIM		
<b>BB AÇÕES EXPORTAÇÃO FIC FI</b>	<b>100,00%</b>	<b>1.548.995,96</b>	<b>2,09%</b>	<b>303.332.414,25</b>	<b>0,511%</b>	<b>SIM</b>		
FI AÇÕES CAIXA BRASIL IBOVESPA	100,00%	1.548.995,96	2,09%	610.620.642,63	0,253676%	SIM		
<b>FIC FI CAIXA CAPITAL PROTEGIDO BOLSA DE VALORES IV MULT</b>	<b>100,00%</b>	<b>1.098.552,22</b>	<b>1,48%</b>	<b>118.783.455,34</b>	<b>0,925%</b>	<b>SIM</b>		
FI CAIXA MASTER CAPITAL PROTEGIDO BOLSA DE VALOR	93,14%	1.023.191,54	1,38%	110.637.410,10	0,924815%	SIM		
FI CAIXA MASTER TPF RENDA FIXA LONGO PRAZO	6,88%	75.580,39	0,10%	2.060.271.994,57	0,003668%	SIM		
<b>BB MULTIMERCADO LP JUROS E MOEDAS FIC FI</b>	<b>100,00%</b>	<b>510.948,78</b>	<b>0,69%</b>	<b>15.418.696.256,22</b>	<b>0,003%</b>	<b>SIM</b>		
TRIGONO DELPHOS INCOME FI DE ACOES	100,00%	510.948,78	0,69%	386.469.326,75	0,132209%	SIM		

F.I. Ações,  
Art. 8, I  
(30%)

F.I. e F.I.C FI  
Multimercado  
s, Art. 10, I  
(10%)

FIC - Fundo de Investimento em Cotas		Distribuição das cotas do FIC	Valor Aplicado no Fundo (R\$)	(%) Recursos do RPPS sobre o FUNDO	Patrimônio Líquido do FI	(%) Recursos do RPPS sobre o PL* do FUNDO	ENQUADRADO?	Dispositivo da Resolução CMN 4.963/2021	(%) Recursos do RPPS sobre o SEGMENTO
FI - Fundo de Investimento									
<b>FIC FI CAIXA MULT MULTIGESTOR GLOBAL EQUITIES INVEST EXTERIOR</b>		<b>100,00%</b>	<b>864.315,83</b>	<b>1,17%</b>	<b>182.396.756,27</b>	<b>0,474%</b>	<b>SIM</b>		
	FI CAIXA MASTER TPF RF LP	3,42%	29.559,60	0,04%	2.060.271.994,57	0,001435%	SIM	<b>FIC - Aberto - Investiment o no Exterior, Art. 9º, II (10%)</b>	<b>0,0%</b>
	BRADESCO FI RF IDKA PRÉ 2	8,13%	70.268,88	0,09%	298.261.875,82	0,023559%	SIM		
	BRAM FI RF IDKA PRÉ 5	29,54%	255.318,90	0,35%	111.298.892,42	0,229399%	SIM		
	FI EM DIREITOS CREDITÓRIOS - SIMPAR	30,62%	264.653,51	0,36%	291.882.334,04	0,090671%	SIM		
	SOMA III FI EM DIREITOS CREDITÓRIOS	30,73%	265.604,25	0,36%	63.079.248,27	0,421064%	SIM		
<b>FI AÇÕES CAIXA INSTITUCIONAL BDR NÍVEL I</b>		<b>1,17%</b>	<b>1.044.170,84</b>	<b>1,41%</b>	<b>3.479.303.240,79</b>	<b>0,030%</b>	<b>SIM</b>		
	FI CAIXA MASTER CONSERVADOR RF REF DI LP	1,17%	12.216,80	0,02%	14.366.559.601,47	0,000085%	SIM	<b>Fundos de Ações - BDR Nível I, Art. 9º, III (10%)</b>	<b>0,0%</b>
<b>BB AÇÕES BOLSAS ASIÁTICAS EX-JAPÃO FIC FIA - BDR ETF NÍVEL I</b>		<b>100,00%</b>	<b>859.985,30</b>	<b>1,16%</b>	<b>85.405.004,47</b>	<b>1,007%</b>	<b>SIM</b>		
	BB TOP AÇÕES DIVIDENDOS FI	100,00%	859.985,30	1,16%	721.242.980,54	0,119237%	SIM		
<b>BB AÇÕES ESG GLOBAIS FIC FIA - BDR NÍVEL I</b>		<b>100,00%</b>	<b>3.444.937,74</b>	<b>4,66%</b>	<b>1.260.558.701,28</b>	<b>0,273%</b>	<b>SIM</b>		
	CANVAS VECTOR FI EM COTAS DE FI MULT	100,00%	3.444.937,74	4,66%	544.842.389,53	0,632282%	SIM		

### 3.4-MOVIMENTAÇÃO DAS COTAS APLICADAS NOS FUNDOS DE INVESTIMENTO

N°	Agência	Conta	Fundo de Investimento	CNPJ	Valor da Cota		Quantidade de Cotas			
					Inicial *	Final **	Inicial *	Aplicação	Resgate	Final **
1	1829	006.00000130-8	FI CAIXA BRASIL RF REF DI LONGO PRAZO	03.737.206/0001-97	3,9112450	3,9420240	1215923,430038	253766,1433330	254372,2772320	1215317,296138
2	1829	006.00000130-8	FIC FI CAIXA BRASIL GESTÃO ESTRATÉGICA RF	23.215.097/0001-55	1,5127170	1,5228160	2755677,648407	0,0000000	0,0000000	2755677,648407
3	1829	006.00000130-8	FI CAIXA BRASIL IDKA IPCA 2 A TP RF LP	14.386.926/0001-71	2,5089270	2,5093990	3457588,221625	0,0000000	0,0000000	3457588,221625
4	1829	006.00000130-8	FI CAIXA BRASIL IMA - B TP RF LP	10.740.658/0001-93	3,6375180	3,6099770	1346458,064192	0,0000000	0,0000000	1346458,064192
5	1829	006.00000130-8	FI CAIXA BRASIL IMA - B 5 TP RF LP	11.060.913/0001-10	3,3680830	3,3711270	2398449,481564	0,0000000	0,0000000	2398449,481564
6	1829	006.00000130-8	FI CAIXA BRASIL IMA - B 5 + TP RF LP	10.577.503/0001-88	2,6149190	2,5725980	763242,562931	0,0000000	0,0000000	763242,562931
7	1829	006.00000130-8	FI CAIXA BRASIL IRF - M TP RF LP	14.508.605/0001-00	2,3037140	2,3020600	449240,526800	0,0000000	0,0000000	449240,526800
8	1829	006.00000130-8	FI CAIXA BRASIL IRF - M 1 TP RF	10.740.670/0001-06	2,6835890	2,6999320	1043,125362	0,0000000	0,0000000	1043,125362
9	1829	006.00000131-6	FI CAIXA BRASIL IRF - M 1 TP RF	10.740.670/0001-06	2,6835890	2,6999320	184276,196343	0,0000000	16676,6989130	167599,497429
10	1829	006.00000186-3	FI CAIXA BRASIL IRF - M 1 TP RF	10.740.670/0001-06	2,6835890	2,6999320	154317,736232	0,0000000	111186,8837500	43130,852482
11	1117-7		BB PREVIDENCIÁRIO IMA - B 5 LP FIC FI	03.543.447/0001-03	21,5266312	21,5431664	205452,734679	46348,4733900	0,0000000	251801,208069
12	1117-7	36763-X	BB PREVIDENCIÁRIO RF IRF - M TP FI	07.111.384/0001-69	6,0076488	6,0000024	157965,574098	0,0000000	0,0000000	157965,574098
13	1117-7	36763-X	BB PREVIDENCIÁRIO RF IRF - M 1 TP FIC FI	11.328.882/0001-35	2,7971020	2,8142776	746051,902637	0,0000000	0,0000000	746051,902637
14	1117-7	36763-X	BB PREVIDENCIARIO RF IDKA 2 TP FI	13.322.205/0001-35	3,0256001	3,0258916	757065,460736	0,0000000	0,0000000	757065,460736
15	1117-7	36763-X	BB PREVIDENCIÁRIO RF REF DI LP PERFIL FIC FI	13.077.418/0001-49	2,4082003	2,4270651	1577648,149546	824885,4661170	0,0000000	2402533,615663
16	1117-7	36763-X	BB PREV RF ALOCAÇÃO ATIVA RETORNO TOTAL FIC FI	35.292.588/0001-89	1,0722324	1,0742782	830274,029520	0,0000000	0,0000000	830274,029520
17	1117-7	36763-X	BB RF CP AUTOMÁTICO FIC FI	42.592.315/0001-15	1,0125964	2,0365535	0,0000000	4908639,0092870	4659012,6934280	249626,315859

\* Informação baseada no último dia útil do mês anterior (31/12/2021).

\*\* informações baseada no último dia útil do mês (31/01/2022).

N°	Agência	Conta	Fundo de Investimento	CNPJ	Valor da Cota		Quantidade de Cotas			
					Inicial *	Final **	Inicial *	Aplicação	Resgate	Final **
18	1117-7	36763-X	BB AÇÕES EXPORTAÇÃO FIC FI	05.100.213/0001-09	13,2797472	13,1876140	117458,393556	0,0000000	0,0000000	117458,393556
19	1117-7	36763-X	BB MULTIMERCADO LP JUROS E MOEDAS FIC FI	06.015.368/0001-00	3,8526131	3,8797726	131695,547174	0,0000000	0,0000000	131695,547174
20	1117-7	36763-X	BB AÇÕES RETORNO TOTAL FIC FI	09.005.805/0001-00	1,2150515	1,2286364	1232334,780805	0,0000000	0,0000000	1232334,780805
21	1117-7	36763-X	BB AÇÕES SETOR FINANCEIRO FIC FI	08.973.948/0001-35	0,0000000	3,0005575	0,0000000	339906,7039910	0,0000000	339906,703991
22	1117-7	36763-X	BB PREVIDENCIÁRIO MULTIMERCADO FI LP	10.418.362/0001-50	3,0409233	3,0683890	61138,931523	0,0000000	0,0000000	61138,931523
23	1117-7	36763-X	BB AÇÕES ESG GLOBAIS FIC FIA - BDR NÍVEL I	22.632.237/0001-28	2,7963298	2,4994391	1079121,868035	299162,4646970	0,0000000	1378284,332732
24	1117-7	36763-X	BB AÇÕES BOLSAS ASIÁTICAS EX-JAPÃO FIC FIA - BDR ETF NÍVEL I	39.272.865/0001-42	0,9730659	0,9508718	904417,694886	0,0000000	0,0000000	904417,694886
25	1117-7	36763-X	BB AÇÕES AGRO FIC FI	40.054.357/0001-77	1,0750148	1,0781368	1278336,753581	0,0000000	0,0000000	1278336,753581
26	1829	006.00000130-8	FI AÇÕES CAIXA BRASIL ETF IBOVESPA	15.154.236/0001-50	2,1820310	2,3331530	967223,313644	0,0000000	0,0000000	967223,313644
27	1829	006.00000130-8	FIC FIA CAIXA BRASIL AÇÕES LIVRE QUANTITATIVO	30.068.169/0001-44	1,2650500	1,2827990	1609001,745598	0,0000000	0,0000000	1609001,745598
28	1829	006.00000130-8	FIC FI AÇÕES CAIXA AÇÕES MULTIGESTOR	30.068.224/0001-04	1,0568740	1,1173390	487616,565071	0,0000000	0,0000000	487616,565071
29	1829	006.00000130-8	FI CAIXA INDEXA BOLSA AMERICANA MULT LP	30.036.235/0001-02	1,7695540	1,6757170	2769125,380622	0,0000000	1210536,606665	1558588,773956
30			FI AÇÕES CAIXA INSTITUCIONAL BDR NÍVEL I	17.502.937/0001-68	6,8503230	6,1826880	168886,225741	0,0000000	0,0000000	168886,225741
31	1829	006.00000130-8	FIC FI CAIXA MULT MULTIGESTOR GLOBAL EQUITIES INVEST EXTERIOR	39.528.038/0001-77	1140,9561570	957,8009020	902,396133	0,0000000	0,0000000	902,396133
32	1829	006.00000130-8	FIC FI CAIXA CAPITAL PROTEGIDO BOLSA DE VALORES IV MULT	44.683.343/0001-73	0,0000000	1,1021387	0,0000000	996745,9235830	0,0000000	996745,923583

\* Informação baseada no último dia útil do mês anterior (31/12/2021).

\*\* informações baseada no último dia útil do mês (31/01/2022).



### 3.5-ENQUADRAMENTO SOBRE OS RECURSOS DE TERCEIROS DOS GESTORES

Nº	Gestor de Recursos	Recursos do RPPS aplicado no Gestor	Total de Recursos de Terceiros geridos pelo GESTOR	(%) Recursos do RPPS sobre o PL* do GESTOR	Enquadrado?
1	BB Gestão de Recursos DTVM S.A.	28.204.712,32	1.367.295.408.193,33	0,0021%	SIM
2	Caixa Econômica Federal	44.663.629,17	552.762.075.637,13	0,0081%	SIM
<b>TOTAL DA CARTEIRA DE INVESTIMENTO</b>		<b>72.868.341,49</b>			
<b>TOTAL DISPONIBILIDADE FINANCEIRA (Conta Corrente)</b>		<b>1.114.332,26</b>			
<b>PATRIMÔNIO LÍQUIDO</b>		<b>73.982.673,75</b>			

\* PL - Patrimônio Líquido.

Referência: JANEIRO

#### 4-SEPARAÇÃO DOS RECURSOS - PROVISÃO DE CAIXA

##### PROVISÃO DE CAIXA DEFINIDA NO PAI/2022?

SEPARAÇÃO DOS RECURSOS	VALOR (em R\$)	Percentual sobre Patrimônio Líquido *
PROVISÃO DE CAIXA CONTIDA NO PAI/2022?	3.517.726,88	5,4%

\*POSIÇÃO DA CARTEIRA (R\$) EM 30/11/2021.

##### ATUALIZAÇÃO DOS VALORES EM PROVISÃO DE CAIXA

SEPARAÇÃO DOS RECURSOS	VALOR APLICADO (em R\$)	% dos Recursos em Fundos para Provisão de Caixa
Valor Atualizado em Fundos para Provisão de Caixa (Curto Prazo)	-	0,0%

Referência: JANEIRO

##### NECESSIDADE ATUAL DE PROVISÃO DE CAIXA

NECESSIDADE ATUAL DA PROVISÃO DE CAIXA	VALOR (em R\$)	% dos Recursos em Fundos para Provisão de Caixa
Valor Atual da Provisão da Caixa	3.247.132,51	4,4%

Referência: JANEIRO

A Política de Investimento determina que parte dos recursos acumulados sejam separados por **PROVISÃO DE CAIXA**. Essa separação tem o intuito de amenizar os efeitos da volatilidade do mercado, sobre os recursos utilizados no curto prazo, em casos de interrupção no Fluxo de caixa (repasso e outras receitas).

#### 4.1-PLANEJAMENTO FINANCEIRO

Provisão de Caixa	Banco	Agência	Conta	Valor (R\$)	Fundo de Investimento
Reservas de Obrigações Previdenciárias no exercício					**
					**
					**
<b>Total</b>					-
Reservas para pagto da Despesa Adm no exercício					**
					**
<b>Total</b>					-
Sobra de Despesa Adm (exercício anteriores)					**
<b>Total</b>					-
<b>Total</b>					-

Referência: JANEIRO

\*\* Conforme definido na Política Anual de Investimentos/2022, os responsáveis pela gestão do PREVPORTO, terão prazo máximo de 90 dias, a contar a partir de 01º de janeiro de 2022, para constituir um fundo (ou vários fundos) como PROVISÃO DE CAIXA.

\*OS VALORES ACIMA NÃO CONSIDERAM DISPONIBILIDADE FINANCEIRA (CONTA CORRENTE).

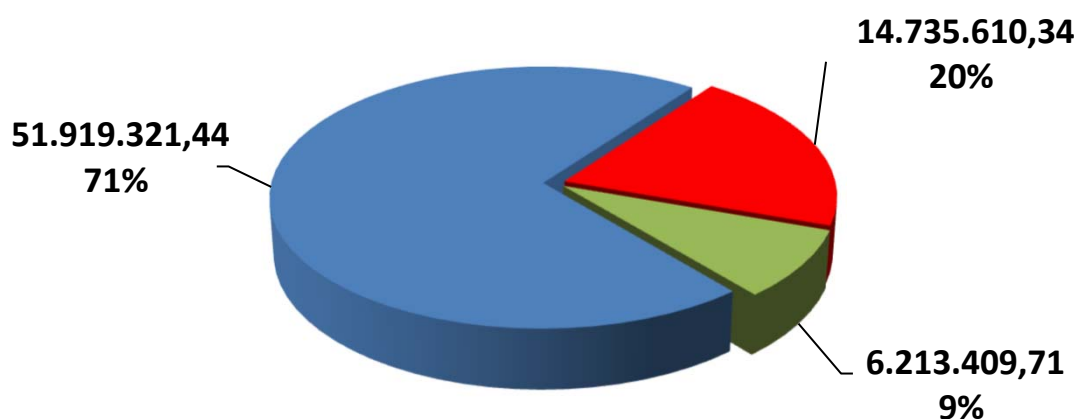
## 5. - DISTRIBUIÇÃO ESTATÍSTICA DA CARTEIRA

### 5.1-DISTRIBUIÇÃO POR SEGMENTO (RENDA FIXA e RENDA VARIÁVEL)

SEGMENTO	VALOR APLICADO (em R\$)	Percentual sobre Patrimônio Líquido RPPS
RENDA FIXA	51.919.321,44	71,3%
RENDA VARIÁVEL	14.735.610,34	20,2%
INVESTIMENTO NO EXTERIOR	6.213.409,71	8,5%
<b>TOTAL</b>	<b>72.868.341,49</b>	<b>100,0%</b>

### DISTRIBUIÇÃO DA CARTEIRA / SEGMENTO

■ RENDA FIXA ■ RENDA VARIÁVEL ■ INVESTIMENTO NO EXTERIOR

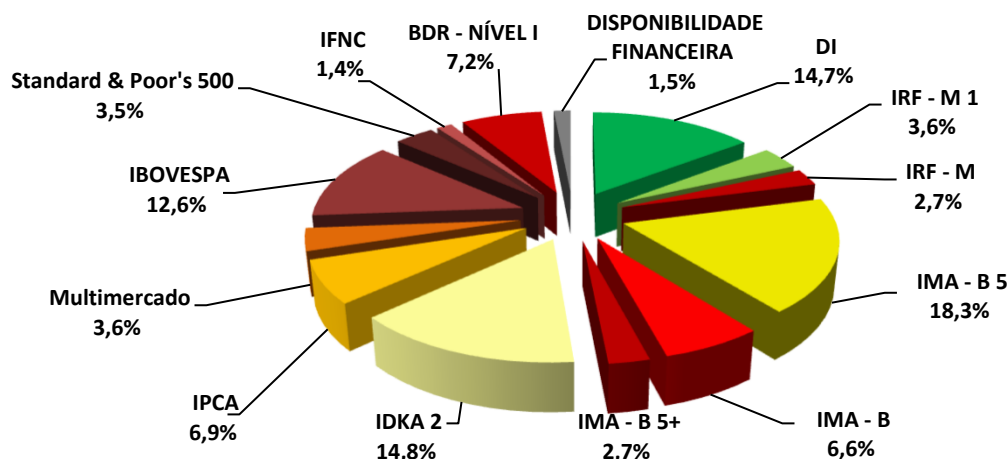


\*OS VALORES ACIMA NÃO CONSIDERAM DISPONIBILIDADE FINANCEIRA (CONTA CORRENTE).

## 5.2-DISTRIBUIÇÃO POR ÍNDICE (Benchmark)

ÍNDICE (BENCHMARK)	VALOR APLICADO (em R\$)	Percentual sobre Patrimônio Líquido RPPS
DI	10.876.104,10	14,7%
IRF - M 1	2.671.371,15	3,6%
IRF - M	1.981.972,47	2,7%
IRF - M 1+	-	0,0%
IMA - B 5	13.510.073,11	18,3%
IMA - B	4.860.682,64	6,6%
IMA - B 5+	1.963.516,29	2,7%
IMA - GERAL	-	0,0%
IMA - GERAL EX - C	-	0,0%
IDKA 2	10.967.266,41	14,8%
IDKA 3	-	0,0%
IPCA	5.088.335,27	6,9%
IPCA + 6,00% a.a.	-	0,0%
IPCA + 7,50% a.a.	-	0,0%
Multimercado	2.661.414,85	3,6%
IBOVESPA	9.306.848,01	12,6%
IBR - X	-	0,0%
Imobiliário - IMOB	-	0,0%
Dividendos	-	0,0%
Imobiliário - IFIX	-	0,0%
ISE	-	0,0%
ICON	-	0,0%
Standard & Poor's 500	2.611.753,71	3,5%
IGC	-	0,0%
Petrobrás	-	0,0%
SMALL CAPS	-	0,0%
IFNC	1.019.909,60	1,4%
Standard & Poor's 500 (BRASIL)	-	0,0%
BDR - NÍVEL I	5.349.093,88	7,2%
MSCI ACWI	-	0,0%
MSCI WORLD	-	0,0%
DISPONIBILIDADE FINANCEIRA	1.114.332,26	1,5%
<b>TOTAL</b>	<b>73.982.673,75</b>	<b>100,0%</b>

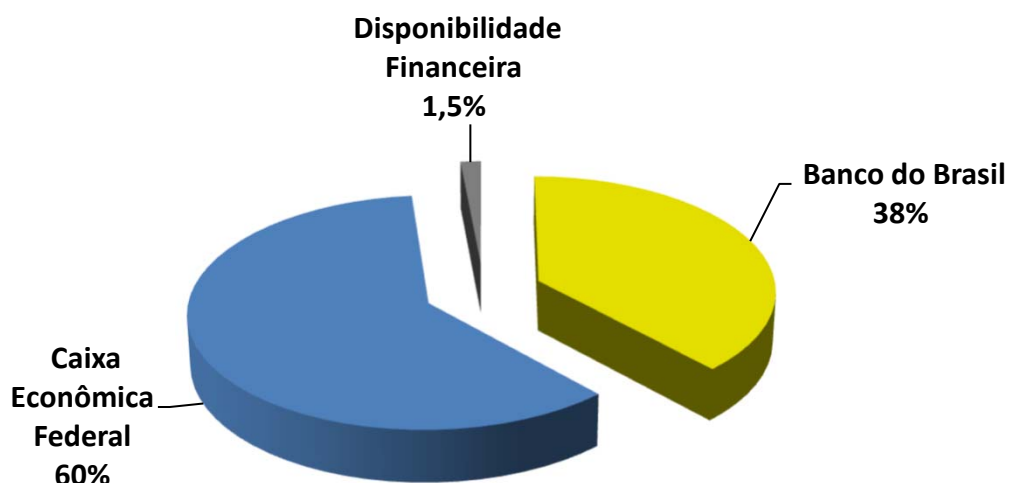
### DISTRIBUIÇÃO DA CARTEIRA / POR ÍNDICE



### 5.3-DISTRIBUIÇÃO POR INSTITUIÇÃO FINANCEIRA

SEGMENTO	VALOR APLICADO (em R\$)	Percentual sobre Patrimônio Líquido RPPS
Banco do Brasil	28.204.712,32	38,1%
Caixa Econômica Federal	44.663.629,17	60,4%
Disponibilidade Financeira	1.114.332,26	1,5%
<b>TOTAL</b>	<b>73.982.673,75</b>	<b>100,0%</b>

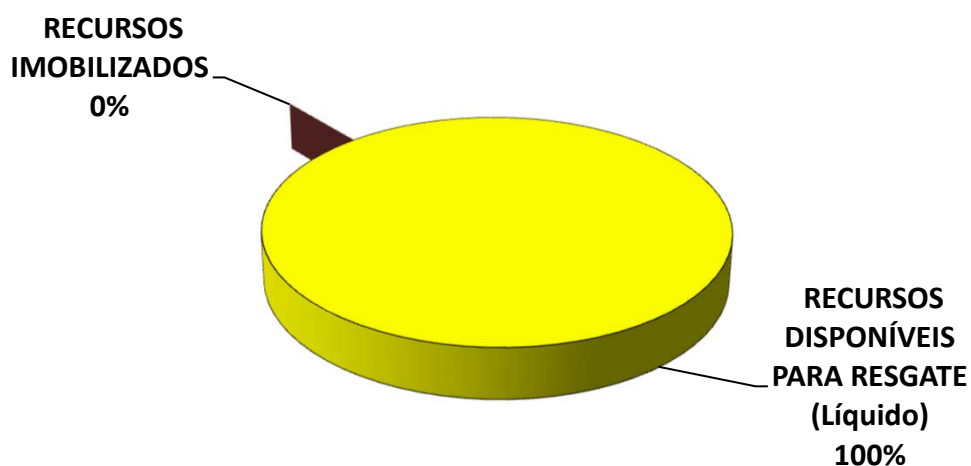
#### DISTRIBUIÇÃO DA CARTEIRA / POR INSTITUIÇÃO FINANCEIRA



#### 5.4-DISTRIBUIÇÃO DOS RECURSOS DISPONÍVEIS E IMOBILIZADO

SEGMENTO	VALOR APLICADO (em R\$)	Percentual sobre Patrimônio Líquido RPPS
RECURSOS DISPONÍVEIS PARA RESGATE (Líquido)	72.884.121,53	101,5%
RECURSOS IMOBILIZADOS	-	0,0%
<b>TOTAL</b>	<b>72.884.121,53</b>	<b>101,5%</b>

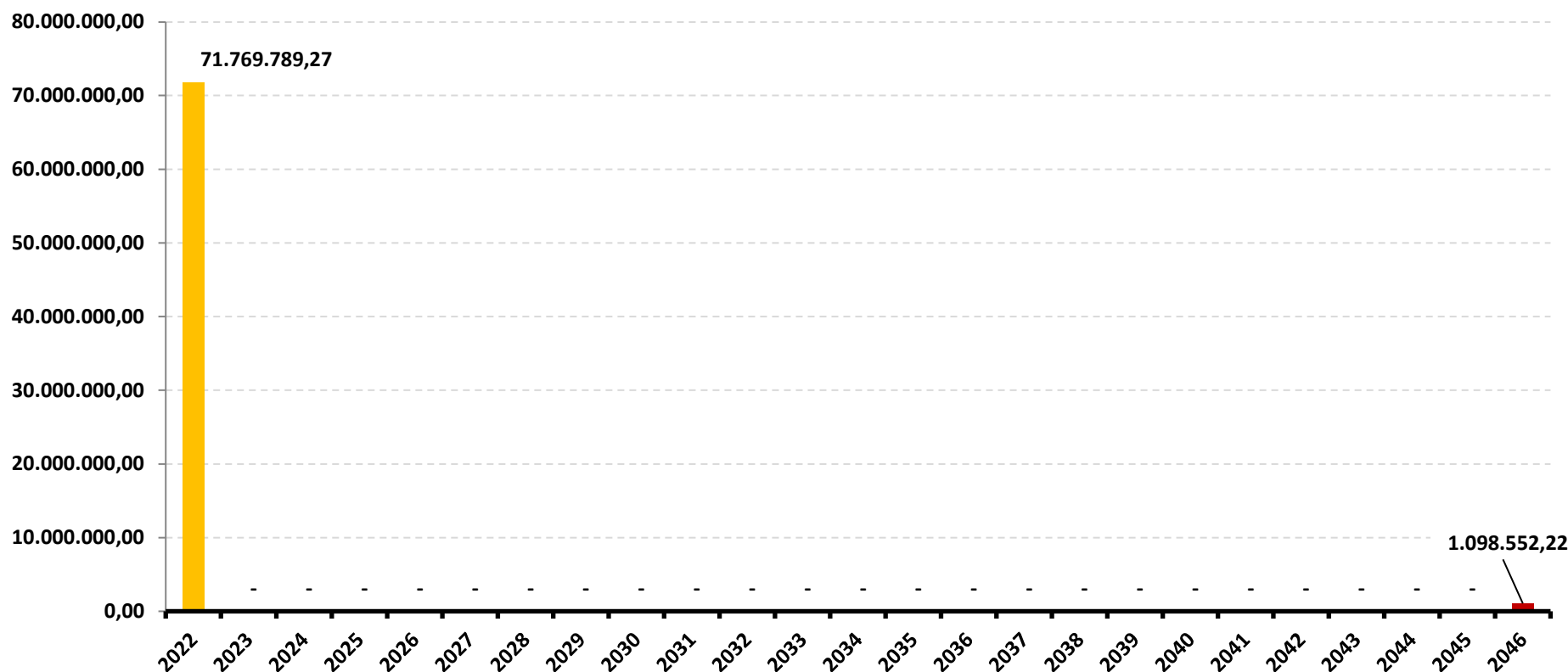
#### DISTRIBUIÇÃO DA CARTEIRA /POR LIQUIDEZ



## 5.4-DISTRIBUIÇÃO DOS RECURSOS DISPONÍVEIS E IMOBILIZADO

### 5.4.1-DISTRIBUIÇÃO DA DISPONIBILIDADE DOS RECURSOS NOS PRÓXIMOS 25 ANOS

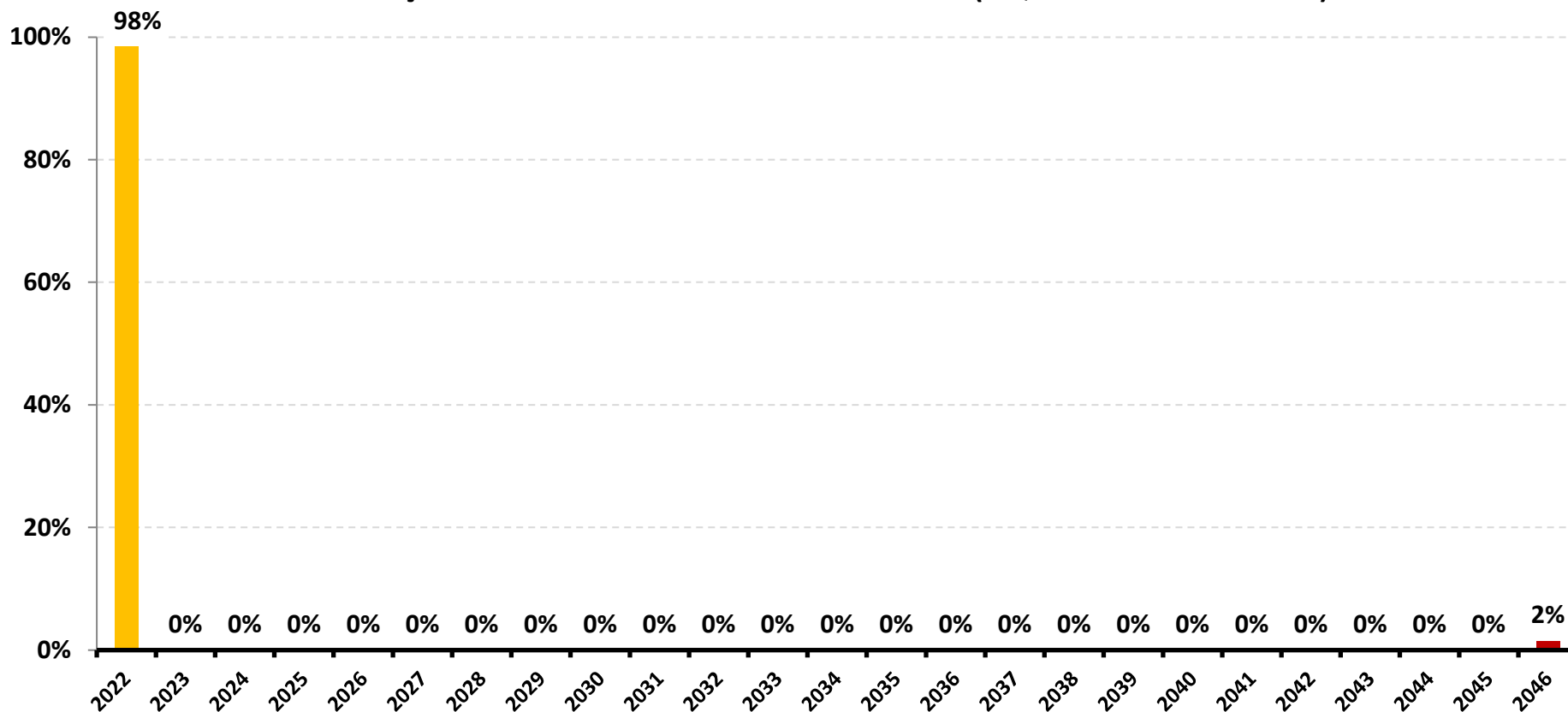
#### DISTRIBUIÇÃO DA DISPONIBILIDADE DOS RECURSOS (LIQUIDEZ x IMOBILIZADO)



\*OS VALORES ACIMA NÃO CONSIDERAM DISPONIBILIDADE FINANCEIRA (CONTA CORRENTE).



### DISTRIBUIÇÃO DA DISPONIBILIDADE DOS RECURSOS (LIQUIDEZ x IMOBILIZADO)



\*OS VALORES ACIMA NÃO CONSIDERAM DISPONIBILIDADE FINANCEIRA (CONTA CORRENTE).

## 6-RESUMO DO REGULAMENTO DOS INVESTIMENTOS

1

INFORMAÇÕES	BB PREVIDENCIÁRIO RF REF DI LP PERFIL FIC FI	BB PREVIDENCIÁRIO RF IRF - M 1 TP FIC FI	BB PREVIDENCIÁRIO RF IDKA 2 TP FI	BB PREVIDENCIÁRIO IMA - B 5 LP FIC FI
CNPJ	13.077.418/0001-49	11.328.882/0001-35	13.322.205/0001-35	03.543.447/0001-03
SEGMENTO	Renda Fixa	Renda Fixa	Renda Fixa	Renda Fixa
CLASSIFICAÇÃO	Renda Fixa	Renda Fixa índices	Previdência Renda Fixa	Renda Fixa Índices
ÍNDICE	CDI	IRF – M 1	IDKA 2	IMA - B 5
PÚBLICO ALVO	Regimes Próprios de Previdência Social	Regimes Próprios de Previdência Social	Regimes Próprios de Previdência Social	Regimes Próprios de Previdência Social
DATA DE INÍCIO	28/04/2011	08/12/2009	28/04/2011	17/12/1999
TAXA DE ADMINISTRAÇÃO	0,20% a.a.	0,10% a.a.	0,20% a.a.	0,20%a.a.
TAXA DE PERFORMANCE	Não possui	Não possui	Não possui	Não possui
APLICAÇÃO INICIAL	1.000,00	1.000,00	10.000,00	1.000,00
APLICAÇÕES ADICIONAIS	0,01	Qualquer valor	Qualquer valor	0,01
RESGATE MÍNIMO	0,01	Qualquer valor	Qualquer valor	0,01
SALDO MÍNIMO	0,01	Qualquer valor	Qualquer valor	0,01
CARÊNCIA	Não possui	Não possui	Não possui	Não possui
CRÉDITO DO RESGATE	D+0 (No mesmo dia da solicitação)	D+0 (No mesmo dia da solicitação)	D+1 (No dia seguinte a solicitação)	D+1 (No dia seguinte a solicitação)
RISCO DE MERCADO *	<b>2 - Baixo</b>	<b>2 - Baixo</b>	<b>1 - Muito baixo</b>	<b>4 - Alto</b>
PATRIMÔNIO LÍQUIDO **	7.223.462.787,00	5.049.727.685,75	9.258.989.052,65	6.406.714.372,41
NÚMERO DE COTISTAS **	868	1126	1032	787
VALOR DA COTA **	2,427065086	2,814277618	3,025891559	21,54316637
DATA DO REGULAMENTO VIGENTE	06/08/2018	05/02/2020	05/02/2020	05/02/2020
ENQUADRAMENTO LEGAL	F.I. de Renda Fixa, Art. 7, III, a (60% e 20% por Fundo)	F.I. 100% T.P.F. e/ou Operações Compromissadas, Art. 7, I, b (100%)	F.I. 100% T.P.F. e/ou Operações Compromissadas, Art. 7, I, b (100%)	F.I. 100% T.P.F. e/ou Operações Compromissadas, Art. 7, I, b (100%)

\* Definição da Instituição financeira. Quanto mais próximo do 5, maior o risco de mercado.

\*\* Informações posicionadas no último dia útil do mês.

2

INFORMAÇÕES	BB PREV RF ALOCAÇÃO ATIVA RETORNO TOTAL FIC FI	BB PREVIDENCIÁRIO RF IRF - M TP FI	BB MULTIMERCADO LP JUROS E MOEDAS FIC FI	BB PREVIDENCIÁRIO MULTIMERCADO FI LP
CNPJ	35.292.588/0001-89	07.111.384/0001-69	06.015.368/0001-00	10.418.362/0001-50
SEGMENTO	Renda Fixa	Renda Fixa	Renda Variável	Renda Variável
CLASSIFICAÇÃO	Fundo de Renda Fixa	Renda Fixa índices	Multimercados Juros e Moedas	Fundo Multimercado
ÍNDICE	IPCA	IRF – M	CDI	Multimercado
PÚBLICO ALVO	Regimes Próprios de Previdência Social	Regimes Próprios de Previdência Social	Regimes Próprios de Previdência Social	Regime Próprio de Previdência Social
DATA DE INÍCIO	16/03/2020	08/12/2004	29/06/2006	02/03/2009
TAXA DE ADMINISTRAÇÃO	0,50% a.a.	0,20% a.a.	0,50% a.a.	0,60% a.a.
TAXA DE PERFORMANCE	Não possui	Não possui	20% DI	Não possui
APLICAÇÃO INICIAL	10.000,00	10.000,00	0,01	10.000,00
APLICAÇÕES ADICIONAIS	1.000,00	Qualquer valor	0,01	0,00
RESGATE MÍNIMO	1.000,00	Qualquer valor	0,01	0,00
SALDO MÍNIMO	1.000,00	Qualquer valor	0,01	0,00
CARÊNCIA	Não possui	Não possui	Não possui	Não possui
CRÉDITO DO RESGATE	D+3 (Três dias úteis após a solicitação)	D+1 (No dia seguinte a solicitação)	D+1 (No dia seguinte a solicitação)	D+4 (Quatro dias úteis após a solicitação)
RISCO DE MERCADO *	3 - Médio	4 - Alto	3 - Médio	4 - Alto
PATRIMÔNIO LÍQUIDO **	4.210.770.280,16	4.743.847.539,71	15.418.696.256,22	312.376.768,32
NÚMERO DE COTISTAS **	583	532	163030	199
VALOR DA COTA **	1,074278156	6,00000241	3,8797726	3,068389017
DATA DO REGULAMENTO VIGENTE	02/03/2020	09/10/2017	06/08/2019	13/06/2016
ENQUADRAMENTO LEGAL	F.I. de Renda Fixa, Art. 7, III, a (60% e 20% por Fundo)	F.I. 100% T.P.F. e/ou Operações Compromissadas, Art. 7, I, b (100%)	F.I. e F.I.C FI Multimercados, Art. 10, I (10%)	F.I. e F.I.C FI Multimercados, Art. 10, I (10%)

\* Definição da Instituição financeira. Quanto mais próximo do 5, maior o risco de mercado.

\*\* Informações posicionadas no último dia útil do mês.

3

INFORMAÇÕES	BB AÇÕES ESG GLOBAIS FIC FIA - BDR NÍVEL I	BB AÇÕES EXPORTAÇÃO FIC FI	BB AÇÕES RETORNO TOTAL FIC FI	BB AÇÕES AGRO FIC FI
CNPJ	22.632.237/0001-28	05.100.213/0001-09	09.005.805/0001-00	40.054.357/0001-77
SEGMENTO	Renda Variável	Renda Variável	Renda Variável	Renda Variável
CLASSIFICAÇÃO	Ações Livre	Ações Livre	Ações IBOVSPA Ativo	Fundo de Ações
ÍNDICE	IBOV	IBOV	IBOV	IBOV
PÚBLICO ALVO	Pessoas físicas e jurídicas	Pessoas físicas e jurídicas	Investidores	Regimes Próprios de Previdência Social
DATA DE INÍCIO	29/12/2015	22/07/2002	02/10/2007	11/02/2021
TAXA DE ADMINISTRAÇÃO	1,90% a.a.	3,00% a.a.	2,00% a.a.	1,00% a.a.
TAXA DE PERFORMANCE	Não possui	Não possui	Não possui	20% IBOV
APLICAÇÃO INICIAL	200,00	200,00	Qualquer valor	0,01
APLICAÇÕES ADICIONAIS	200,00	200,00	Qualquer valor	0,01
RESGATE MÍNIMO	200,00	200,00	Qualquer valor	0,01
SALDO MÍNIMO	200,00	200,00	Qualquer valor	0,01
CARÊNCIA	Não possui	Não possui	Não possui	Não possui
CRÉDITO DO RESGATE	D+4 (Quatro dias úteis após a solicitação)	D+3 (Três dias úteis após a solicitação)	D+4 (Quatro dias úteis após a solicitação)	D+2 (Dois dias úteis após a solicitação)
RISCO DE MERCADO *	5 - Muito Alto	5 - Muito Alto	5 - Muito Alto	4 - Alto
PATRIMÔNIO LÍQUIDO **	1.260.558.701,28	303.332.414,25	1.367.227.560,74	404.112.894,17
NÚMERO DE COTISTAS **	24831	11391	50229	7848
VALOR DA COTA **	2,499439089	13,18761402	1,228636415	1,078136765
DATA DO REGULAMENTO VIGENTE	08/12/2020	19/11/2019	21/05/2021	01/02/2021
ENQUADRAMENTO LEGAL	Fundos de Ações - BDR Nível I, Art. 9º, III (10%)	F.I. Ações, Art. 8, I (30% e 20% por Fundo)	F.I. Ações, Art. 8, I (30% e 20% por Fundo)	F.I. Ações, Art. 8, I (30% e 20% por Fundo)

\* Definição da Instituição financeira. Quanto mais próximo do 5, maior o risco de mercado.

\*\* Informações posicionadas no último dia útil do mês.

4

INFORMAÇÕES	BB AÇÕES SETOR FINANCEIRO FIC FI	BB AÇÕES BOLSAS ASIÁTICAS EX-JAPÃO FIC FIA - BDR ETF NÍVEL I	BB RF CP AUTOMÁTICO FIC FI	FI CAIXA BRASIL RF REF DI LONGO PRAZO
CNPJ	08.973.948/0001-35	39.272.865/0001-42	42.592.315/0001-15	03.737.206/0001-97
SEGMENTO	Renda Variável	Investimento no Exterior	Renda Fixa	Renda Fixa
CLASSIFICAÇÃO	Ações Setoriais	Fundo de Ações	Renda Fixa	Referenciado – DI
ÍNDICE	IFNC	BDRX	CDI	CDI
PÚBLICO ALVO	Público em geral	Pessoas físicas e jurídicas e Regimes Próprios de Previdência Social.	Regimes Próprios de Previdência Social	Regimes Próprio de Previdência Social
DATA DE INÍCIO	02/10/2007	30/11/2020	30/09/2021	05/07/2006
TAXA DE ADMINISTRAÇÃO	2,00% a.a.	0,85% a.a.	4,00% a.a.	0,20% a.a.
TAXA DE PERFORMANCE	Não possui	Não possui	Não possui	Não possui
APLICAÇÃO INICIAL	0,01	0,01	0,01	50.000,00
APLICAÇÕES ADICIONAIS	0,01	0,01	0,01	1.000,00
RESGATE MÍNIMO	0,01	0,01	0,01	1.000,00
SALDO MÍNIMO	0,01	0,01	0,01	1.000,00
CARÊNCIA	Não possui	Não possui	Não possui	Não possui
CRÉDITO DO RESGATE	D+3 (Três dias úteis após a solicitação)	D+2 (Dois dias úteis após a solicitação)	D+0 (No mesmo dia da solicitação)	D+0 (No mesmo dia da solicitação)
RISCO DE MERCADO *	<b>5 - Muito Alto</b>	<b>4 - Alto</b>	<b>1 - Muito baixo</b>	<b>2 - Baixo</b>
PATRIMÔNIO LÍQUIDO **	223.432.928,43	85.405.004,47	27.469.932.710,47	9.998.166.423,55
NÚMERO DE COTISTAS **	6572	3345	6109	881
VALOR DA COTA **	3,000557476	9,50872E-13	1,018276742	3,942024
DATA DO REGULAMENTO VIGENTE	04/05/2020	23/11/2020	21/09/2021	06/05/2019
ENQUADRAMENTO LEGAL	F.I. Ações, Art. 8, I (30% e 20% por Fundo)	Fundos de Ações - BDR Nível I, Art. 9º, III (10%)	F.I. 100% T.P.F. e/ou Operações Compromissadas, Art. 7, I, b (100%)	F.I. de Renda Fixa, Art. 7, III, a (60% e 20% por Fundo)

\* Definição da Instituição financeira. Quanto mais próximo do 5, maior o risco de mercado.

\*\* Informações posicionadas no último dia útil do mês.

5

INFORMAÇÕES	FI CAIXA BRASIL IRF - M 1 TP RF	FI CAIXA BRASIL IDKA IPCA 2 A TP RF LP	FI CAIXA BRASIL IMA - B 5 TP RF LP	FIC FI CAIXA BRASIL GESTÃO ESTRATÉGICA RF
<b>CNPJ</b>	10.740.670/0001-06	14.386.926/0001-71	11.060.913/0001-10	23.215.097/0001-55
<b>SEGMENTO</b>	<b>Renda Fixa</b>	<b>Renda Fixa</b>	<b>Renda Fixa</b>	<b>Renda Fixa</b>
<b>CLASSIFICAÇÃO</b>	Renda Fixa índices	Renda Fixa índices	Renda Fixa índices	Renda Fixa Duração Livre Soberano
<b>ÍNDICE</b>	IRF – M 1	IDKA 2	IMA - B 5	IPCA
<b>PÚBLICO ALVO</b>	Regimes Próprios de Previdência Social	Regimes Próprios de Previdência Social	Regimes Próprios de Previdência Social	Regimes Próprio de Previdência Social
<b>DATA DE INÍCIO</b>	28/05/2010	16/08/2012	09/07/2010	04/11/2016
<b>TAXA DE ADMINISTRAÇÃO</b>	0,20% a.a.	0,20% a.a.	0,20% a.a.	0,40% a.a.
<b>TAXA DE PERFORMANCE</b>	Não possui	Não possui	Não possui	Não possui
<b>APLICAÇÃO INICIAL</b>	1.000,00	1.000,00	1.000,00	R\$ 1.000,00
<b>APLICAÇÕES ADICIONAIS</b>	0,00	0,00	0,00	0,00
<b>RESGATE MÍNIMO</b>	0,00	0,00	0,00	0,00
<b>SALDO MÍNIMO</b>	0,00	0,00	0,00	0,00
<b>CARÊNCIA</b>	Não possui	Não possui	Não possui	Não possui
<b>CRÉDITO DO RESGATE</b>	D+0 (No mesmo dia da solicitação)	D+0 (No mesmo dia da solicitação)	D+0 (No mesmo dia da solicitação)	D+0 (No mesmo dia da solicitação)
<b>RISCO DE MERCADO *</b>	<b>2 - Baixo</b>	<b>3 - Médio</b>	<b>2 - Baixo</b>	<b>3 - Médio</b>
<b>PATRIMÔNIO LÍQUIDO **</b>	6.296.869.255,71	10.879.369.499,05	12.040.160.059,77	11.686.800.915,89
<b>NÚMERO DE COTISTAS **</b>	1237	1059	1021	941
<b>VALOR DA COTA **</b>	2,699932	2,509399	3,371127	1,522816
<b>DATA DO REGULAMENTO VIGENTE</b>	25/09/2018	26/09/2018	17/10/2019	06/01/2021
<b>ENQUADRAMENTO LEGAL</b>	F.I. 100% T.P.F. e/ou Operações Compromissadas, Art. 7, I, b (100%)	F.I. 100% T.P.F. e/ou Operações Compromissadas, Art. 7, I, b (100%)	F.I. 100% T.P.F. e/ou Operações Compromissadas, Art. 7, I, b (100%)	F.I. 100% T.P.F. e/ou Operações Compromissadas, Art. 7, I, b (100%)

\* Definição da Instituição financeira. Quanto mais próximo do 5, maior o risco de mercado.

\*\* Informações posicionadas no último dia útil do mês.

6

INFORMAÇÕES	FI CAIXA BRASIL IRF - M TP RF LP	FI CAIXA BRASIL IMA - B 5 + TP RF LP	FI CAIXA BRASIL IMA - B TP RF LP	FI CAIXA INDEXA BOLSA AMERICANA MULT LP
<b>CNPJ</b>	14.508.605/0001-00	10.577.503/0001-88	10.740.658/0001-93	30.036.235/0001-02
<b>SEGMENTO</b>	<b>Renda Fixa</b>	<b>Renda Fixa</b>	<b>Renda Fixa</b>	<b>Renda Variável</b>
<b>CLASSIFICAÇÃO</b>	Renda Fixa Índices	Renda Fixa índices	Renda Fixa índices	Multimercados Dinâmico
<b>ÍNDICE</b>	IRF – M	IMA – B 5 +	IMA – B	S&P500
<b>PÚBLICO ALVO</b>	Regimes Próprios de Previdência Social	Investidores Qualificados	Regimes Próprios de Previdência Social	Regimes Próprios de Previdência Social
<b>DATA DE INÍCIO</b>	16/08/2012	18/04/2012	08/03/2010	16/10/2018
<b>TAXA DE ADMINISTRAÇÃO</b>	0,20% a.a.	0,20% a.a.	0,20% a.a.	0,80% a.a.
<b>TAXA DE PERFORMANCE</b>	Não possui	Não possui	Não possui	Não possui
<b>APLICAÇÃO INICIAL</b>	1.000,00	1.000,00	1.000,00	10.000,00
<b>APLICAÇÕES ADICIONAIS</b>	Qualquer valor	Qualquer valor	0,00	1.000,00
<b>RESGATE MÍNIMO</b>	Qualquer valor	Qualquer valor	0,00	1.000,00
<b>SALDO MÍNIMO</b>	Qualquer valor	Qualquer valor	0,00	5.000,00
<b>CARÊNCIA</b>	Não possui	Não possui	Não possui	Não possui
<b>CRÉDITO DO RESGATE</b>	D+0 (No mesmo dia da solicitação)	D+0 (No mesmo dia da solicitação)	D+0 (No mesmo dia da solicitação)	D+1 (No dia seguinte a solicitação)
<b>RISCO DE MERCADO *</b>	<b>3 - Médio</b>	<b>3 - Médio</b>	<b>3 - Médio</b>	<b>4 - Alto</b>
<b>PATRIMÔNIO LÍQUIDO **</b>	1.205.162.298,95	1.336.256.948,50	4.513.989.587,78	3.506.862.313,47
<b>NÚMERO DE COTISTAS **</b>	325	298	834	18800
<b>VALOR DA COTA **</b>	2,30206	2,572598	3,609977	1,675717
<b>DATA DO REGULAMENTO VIGENTE</b>	26/09/2018	18/10/2019	17/10/2019	04/01/2021
<b>ENQUADRAMENTO LEGAL</b>	F.I. 100% T.P.F. e/ou Operações Compromissadas, Art. 7, I, b (100%)	F.I. 100% T.P.F. e/ou Operações Compromissadas, Art. 7, I, b (100%)	F.I. 100% T.P.F. e/ou Operações Compromissadas, Art. 7, I, b (100%)	F.I. e F.I.C FI Multimercados, Art. 10, I (10%)

\* Definição da Instituição financeira. Quanto mais próximo do 5, maior o risco de mercado.

\*\* Informações posicionadas no último dia útil do mês.

7

INFORMAÇÕES	FIC FI CAIXA MULT MULTIGESTOR GLOBAL EQUITIES INVEST EXTERIOR	FI AÇÕES CAIXA BRASIL ETF IBOVSPA	FIC FIA CAIXA BRASIL AÇÕES LIVRE QUANTITATIVO	FIC FI AÇÕES CAIXA AÇÕES MULTIGESTOR
CNPJ	39.528.038/0001-77	15.154.236/0001-50	30.068.169/0001-44	30.068.224/0001-04
SEGMENTO	Renda Variável	Renda Variável	Renda Variável	Renda Variável
CLASSIFICAÇÃO	Multimercado Investimento no Exterior	Ações	Ações	AÇÕES LIVRE
ÍNDICE	Multimercado	IBOV	IBOV	IBOV
PÚBLICO ALVO	Regimes Próprio de Previdência Social	Público em Geral	Regime Próprio de Previdência Social	Investidores em Geral
DATA DE INÍCIO	11/11/2020	27/11/2012	31/07/2019	25/06/2019
TAXA DE ADMINISTRAÇÃO	1,00% a.a.	0,50% a.a.	2,00% a.a.	1,50% a.a.
TAXA DE PERFORMANCE	Não possui	Não possui	Não possui	Não possui
APLICAÇÃO INICIAL	25.000,00	10.000,00	50.000,00	50.000,00
APLICAÇÕES ADICIONAIS	0	1.000,00	25.000,00	1.000,00
RESGATE MÍNIMO	0	1.000,00	25.000,00	1.000,00
SALDO MÍNIMO	0	5.000,00	50.000,00	1.000,00
CARÊNCIA	Não se aplica	Não possui	Não possui	Não possui
CRÉDITO DO RESGATE	D+7 (Sete dias úteis após a solicitação)	D+4 (Quatro dias úteis após a solicitação)	D+13 (Treze dias úteis após a solicitação)	D+25 (Vinte e cinco dias úteis após a solicitação)
RISCO DE MERCADO *	Não Disponibilizado pela Instituição	5 - Muito Alto	4 - Alto	4 - Alto
PATRIMÔNIO LÍQUIDO **	182.396.756,27	106.631.040,52	514.581.426,80	849.367.313,22
NÚMERO DE COTISTAS **	1422	58	152	1937
VALOR DA COTA **	957,8009025	2,333153	1,282799	1,117339
DATA DO REGULAMENTO VIGENTE	19/03/2020	27/05/2019	17/06/2021	20/03/2020
ENQUADRAMENTO LEGAL	FIC - Aberto - Investimento no Exterior, Art. 9º, II (10%)	F.I. Ações, Art. 8, I (30% e 20% por Fundo)	F.I. Ações, Art. 8, I (30% e 20% por Fundo)	F.I. Ações, Art. 8, I (30% e 20% por Fundo)

\* Definição da Instituição financeira. Quanto mais próximo do 5, maior o risco de mercado.

\*\* Informações posicionadas no último dia útil do mês.



8

INFORMAÇÕES	FI AÇÕES CAIXA INSTITUCIONAL BDR NÍVEL I	FIC FI CAIXA CAPITAL PROTEGIDO BOLSA DE VALORES IV MULT		
CNPJ	17.502.937/0001-68	44.683.343/0001-73		
SEGMENTO	Investimento no Exterior	Renda Variável		
CLASSIFICAÇÃO	Ações Livre	Multimercado		
ÍNDICE	BDR	Multimercado		
PÚBLICO ALVO	Pessoas físicas, jurídicas e Regimes Próprio de Previdência Social	Pessoas físicas, jurídicas e Regimes Próprio de Previdência Social		
DATA DE INÍCIO	24/06/2013	10/01/2022		
TAXA DE ADMINISTRAÇÃO	0,70% a.a.	0,90% a.a.		
TAXA DE PERFORMANCE	Não possui	Não possui		
APLICAÇÃO INICIAL	1.000,00	5000		
APLICAÇÕES ADICIONAIS	100,00	500		
RESGATE MÍNIMO	100,00	500		
SALDO MÍNIMO	500,00	4.000,00		
CARÊNCIA	Não possui	Até 25 meses a partir do dia útil anterior ao início da "Operação"		
CRÉDITO DO RESGATE	D+3 (Três dias úteis após a solicitação)	D+2 (Dois dias úteis após a solicitação)		
RISCO DE MERCADO *	<b>4 - Alto</b>	<b>4 - Alto</b>		
PATRIMÔNIO LÍQUIDO **	3.479.303.240,79	118.783.455,34		
NÚMERO DE COTISTAS **	531	83		
VALOR DA COTA **	6,182688	1,10213866		
DATA DO REGULAMENTO VIGENTE	03/11/2020	06/01/2022		
ENQUADRAMENTO LEGAL	Fundos de Ações - BDR Nível I, Art. 9º, III (10%)	F.I. e F.I.C FI Multimercados, Art. 10, I (10%)		

\* Definição da Instituição financeira. Quanto mais próximo do 5, maior o risco de mercado.

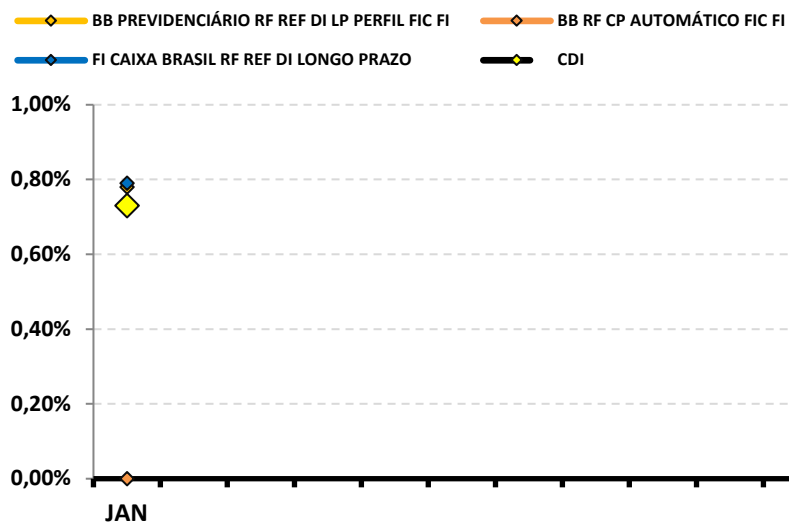
\*\* Informações posicionadas no último dia útil do mês.

## 7-RENTABILIDADE DOS INVESTIMENTOS

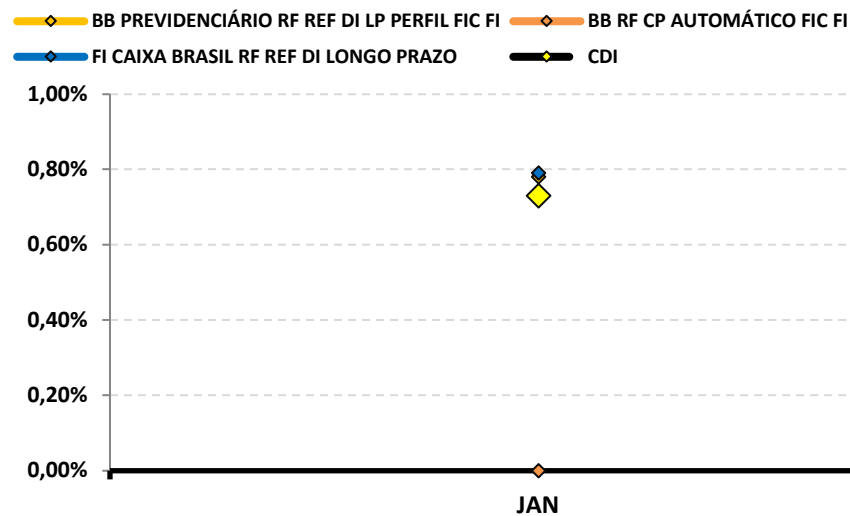
### RENTABILIDADE DOS INVESTIMENTOS - 2022 - Fundos atrelados ao CDI

CNPJ	Fundos de Investimento	JAN											ACUMULADO
13.077.418/0001-49	BB PREVIDENCIÁRIO RF REF DI LP PERFIL FIC FI	0,78%											0,78%
42.592.315/0001-15	BB RF CP AUTOMÁTICO FIC FI	0,00%											0,00%
03.737.206/0001-97	FI CAIXA BRASIL RF REF DI LONGO PRAZO	0,79%											0,79%
<b>CDI</b>		<b>0,73%</b>											<b>0,73%</b>

**Rentabilidade Mensal**



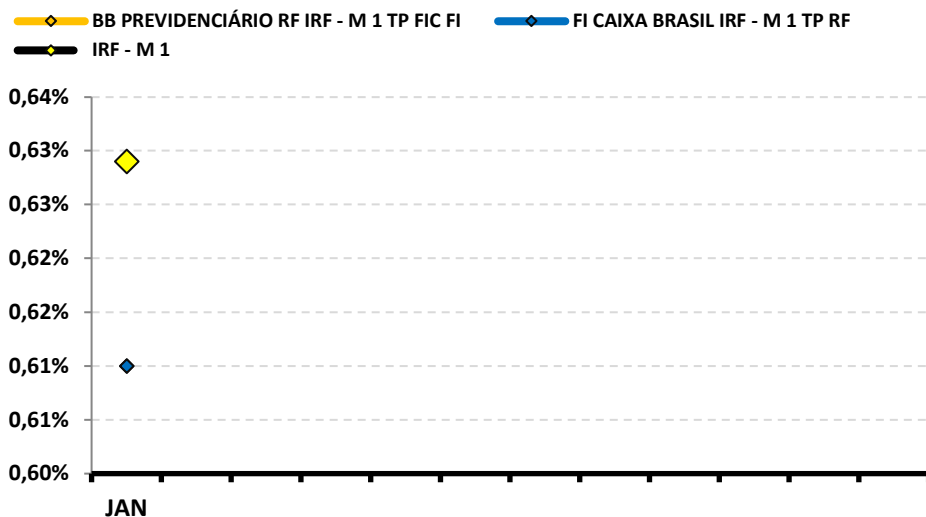
**Rentabilidade Acumulada**



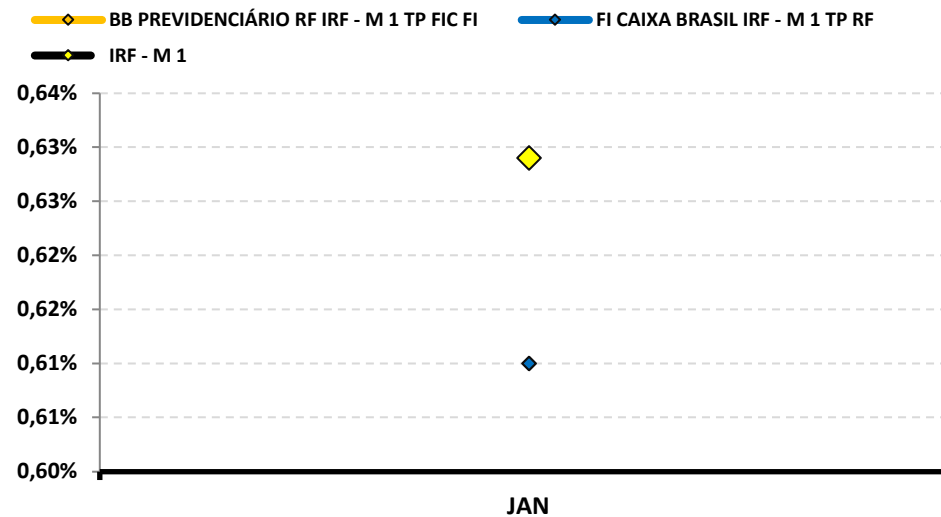
RENTABILIDADE DOS INVESTIMENTOS - 2022 - Fundos atrelados ao IRF - M 1

CNPJ	Fundos de Investimento	JAN												ACUMULADO
11.328.882/0001-35	BB PREVIDENCIÁRIO RF IRF - M 1 TP FIC FI	0,61%												0,61%
10.740.670/0001-06	FI CAIXA BRASIL IRF - M 1 TP RF	0,61%												0,61%
	<b>IRF - M 1</b>	<b>0,63%</b>												<b>0,63%</b>

Rentabilidade Mensal



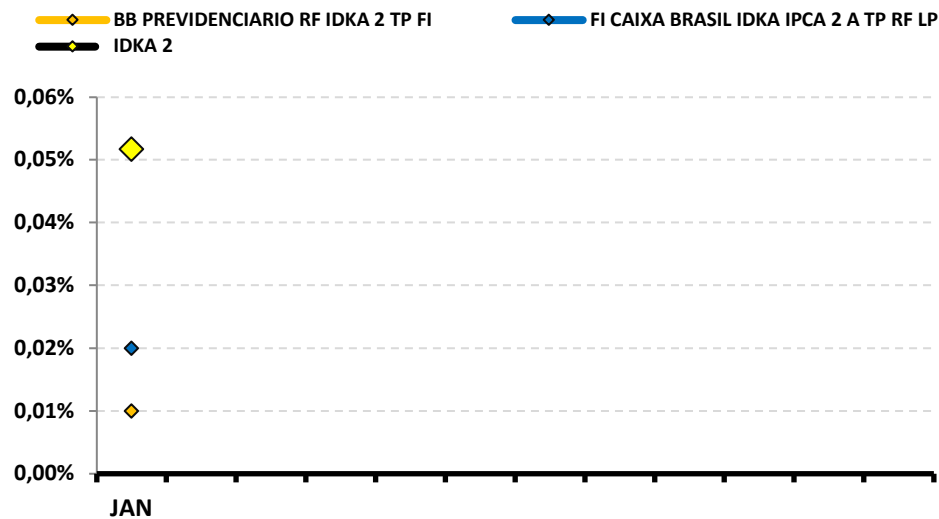
Rentabilidade Acumulada



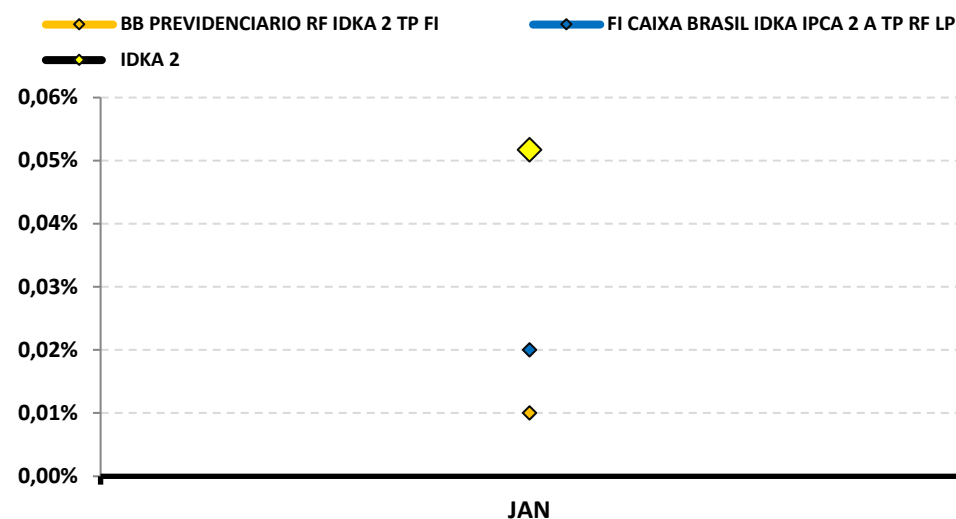
**RENTABILIDADE DOS INVESTIMENTOS - 2022 - Fundos atrelados ao IDKA 2**

CNPJ	Fundos de Investimento	JAN													ACUMULADO
13.322.205/0001-35	BB PREVIDENCIARIO RF IDKA 2 TP FI	0,01%													0,01%
14.386.926/0001-71	FI CAIXA BRASIL IDKA IPCA 2 A TP RF LP	0,02%													0,02%
<b>IDKA 2</b>		<b>0,05%</b>													<b>0,05%</b>

**Rentabilidade Mensal**



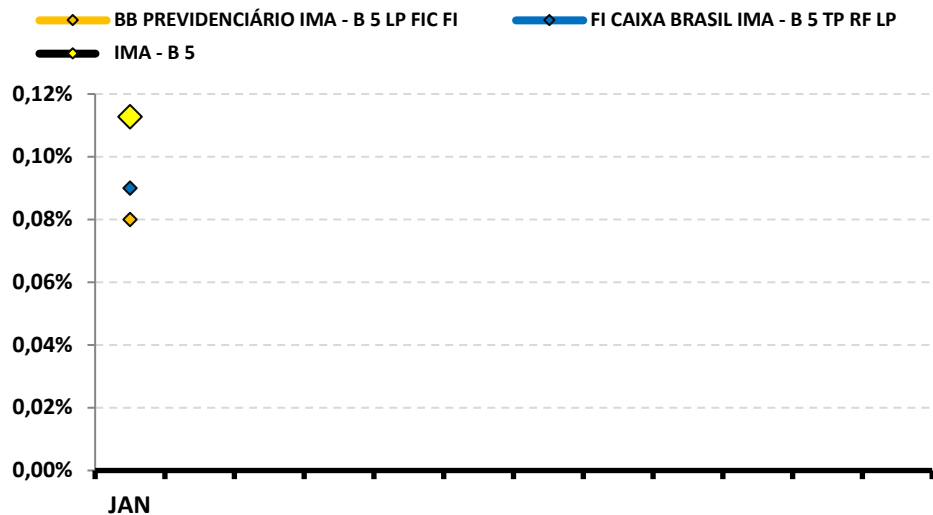
**Rentabilidade Acumulada**



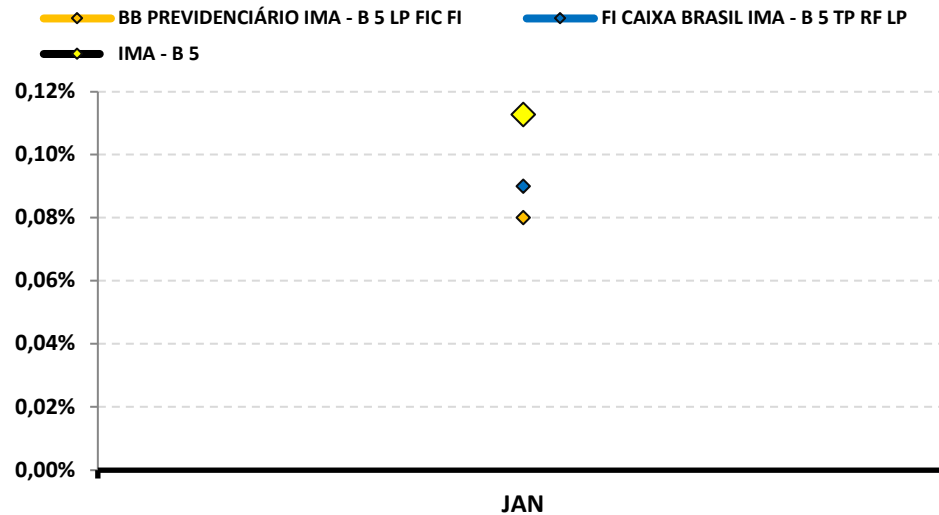
### RENTABILIDADE DOS INVESTIMENTOS - 2022 - Fundos atrelados ao IMA - B 5

CNPJ	Fundos de Investimento	JAN													ACUMULADO
03.543.447/0001-03	BB PREVIDENCIÁRIO IMA - B 5 LP FIC FI	0,08%													0,08%
11.060.913/0001-10	FI CAIXA BRASIL IMA - B 5 TP RF LP	0,09%													0,09%
	<b>IMA - B 5</b>	<b>0,11%</b>													<b>0,11%</b>

Rentabilidade Mensal



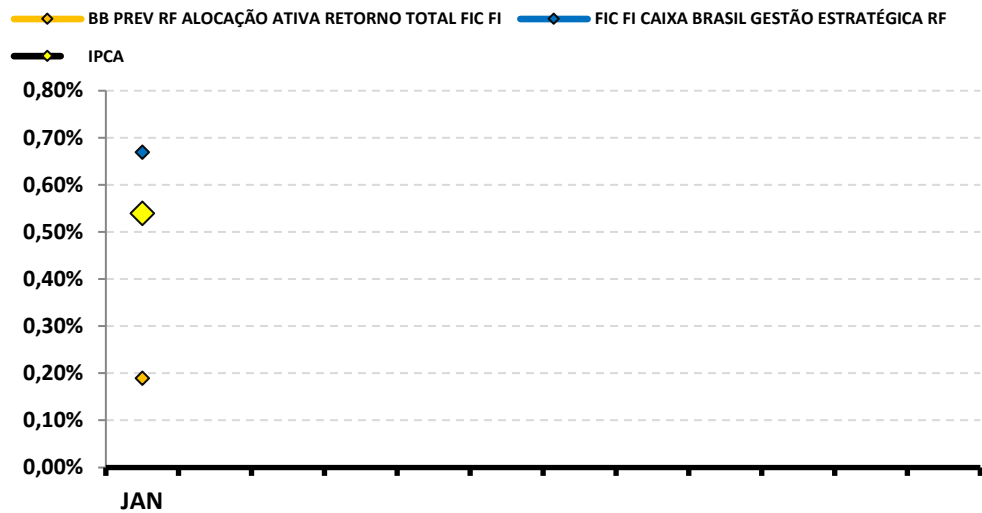
Rentabilidade Acumulada



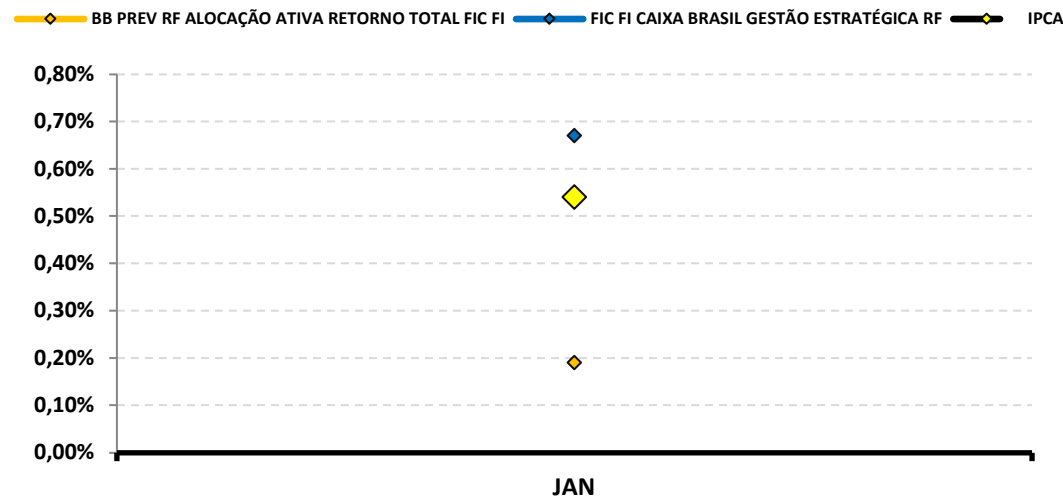
**RENTABILIDADE DOS INVESTIMENTOS - 2022 - Fundos atrelados ao IPCA**

CNPJ	Fundos de Investimento	JAN												ACUMULADO
35.292.588/0001-89	BB PREV RF ALOCAÇÃO ATIVA RETORNO TOTAL FIC FI	0,19%												<b>0,19%</b>
23.215.097/0001-55	FIC FI CAIXA BRASIL GESTÃO ESTRATÉGICA RF	0,67%												<b>0,67%</b>
	<b>IPCA</b>	<b>0,54%</b>												<b>0,54%</b>

**Rentabilidade Mensal**



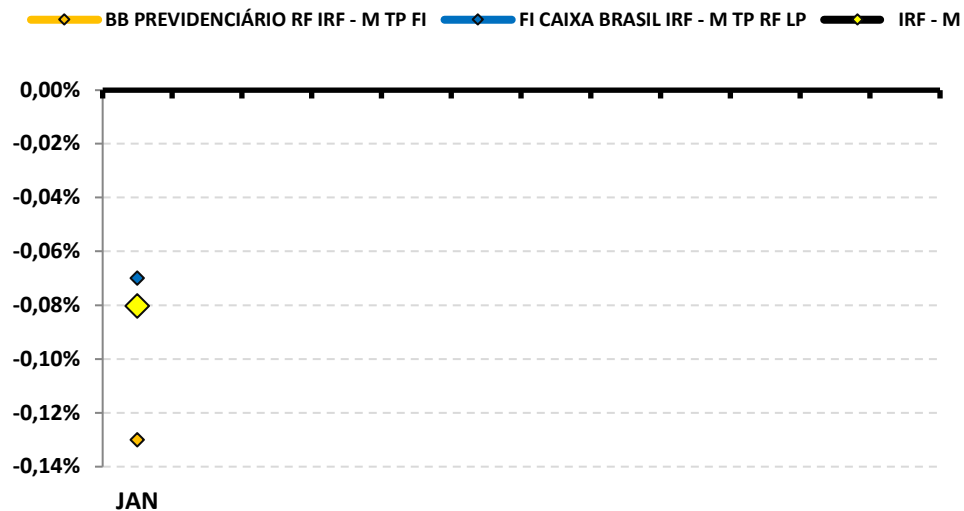
**Rentabilidade Acumulada**



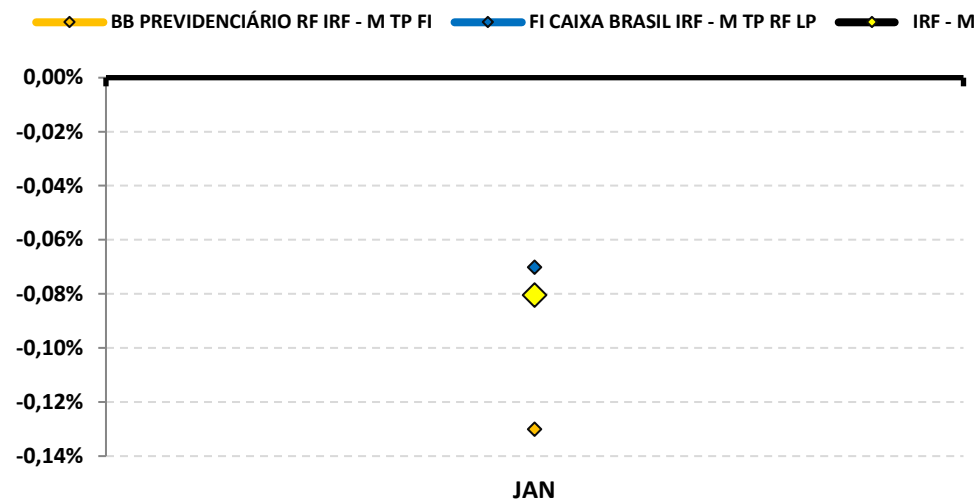
### RENTABILIDADE DOS INVESTIMENTOS - 2022 - Fundos atrelados ao IRF - M

CNPJ	Fundos de Investimento	JAN												ACUMULADO
07.111.384/0001-69	BB PREVIDENCIÁRIO RF IRF - M TP FI	-0,13%												-0,13%
14.508.605/0001-00	FI CAIXA BRASIL IRF - M TP RF LP	-0,07%												-0,07%
	<b>IRF - M</b>	<b>-0,08%</b>												<b>-0,08%</b>

Rentabilidade Mensal



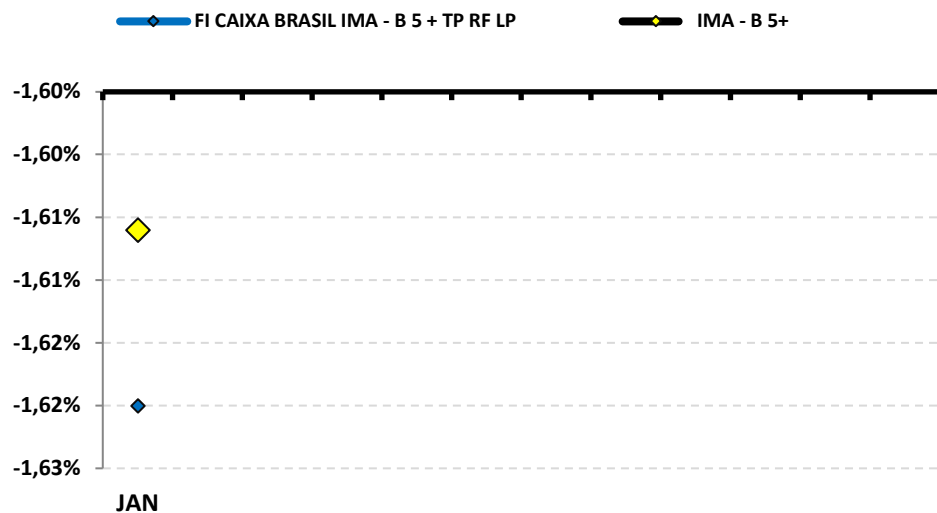
Rentabilidade Acumulada



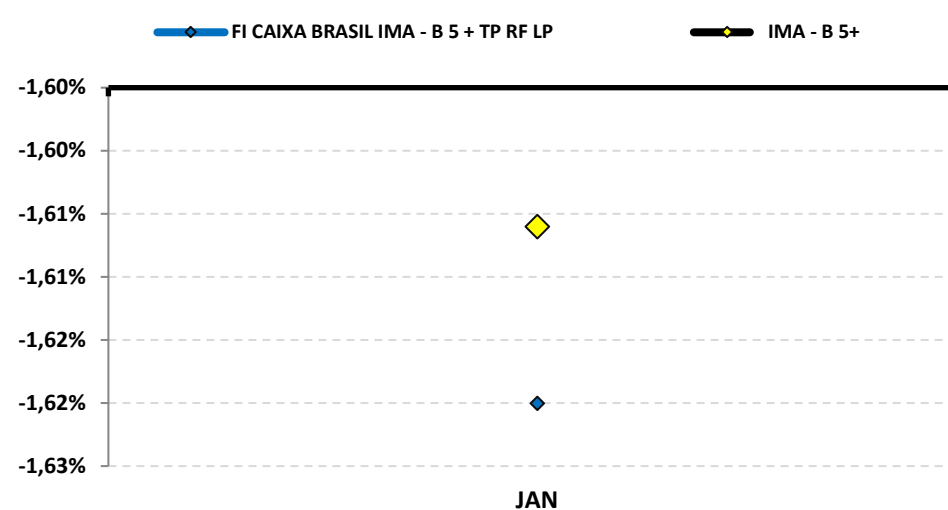
RENTABILIDADE DOS INVESTIMENTOS - 2022 - Fundos atrelados ao IMA - B 5+

CNPJ	Fundos de Investimento	JAN													ACUMULADO	
10.577.503/0001-88	FI CAIXA BRASIL IMA - B 5 + TP RF LP	-1,62%														-1,62%
	<b>IMA - B 5+</b>	<b>-1,61%</b>														<b>-1,61%</b>

Rentabilidade Mensal



Rentabilidade Acumulada

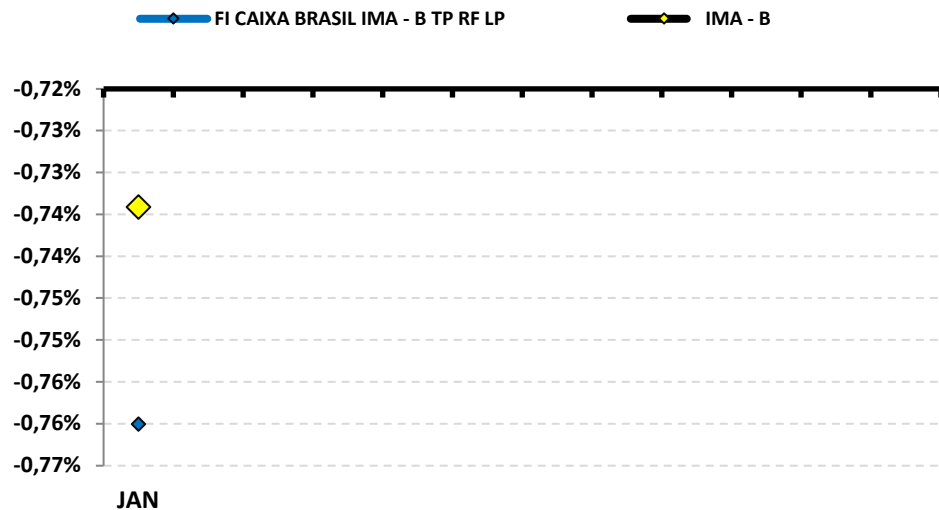




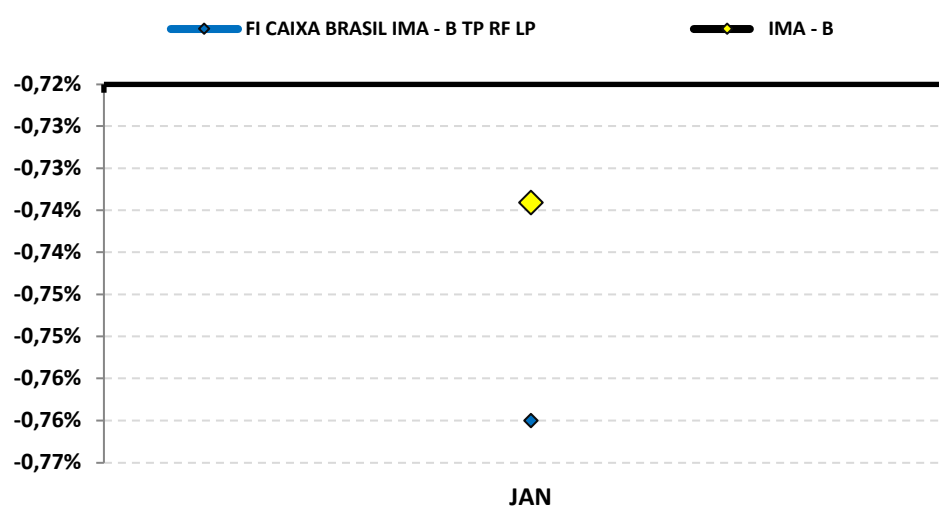
**RENTABILIDADE DOS INVESTIMENTOS - 2022 - Fundos atrelados ao IMA - B**

CNPJ	Fundos de Investimento	JAN												ACUMULADO
10.740.658/0001-93	FI CAIXA BRASIL IMA - B TP RF LP	-0,76%												-0,76%
	<b>IMA - B</b>	<b>-0,73%</b>												<b>-0,73%</b>

**Rentabilidade Mensal**



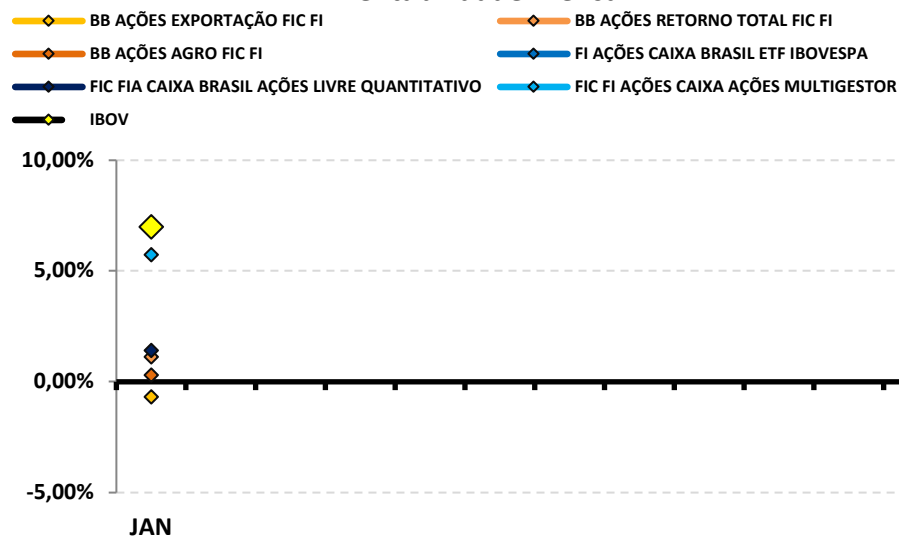
**Rentabilidade Acumulada**



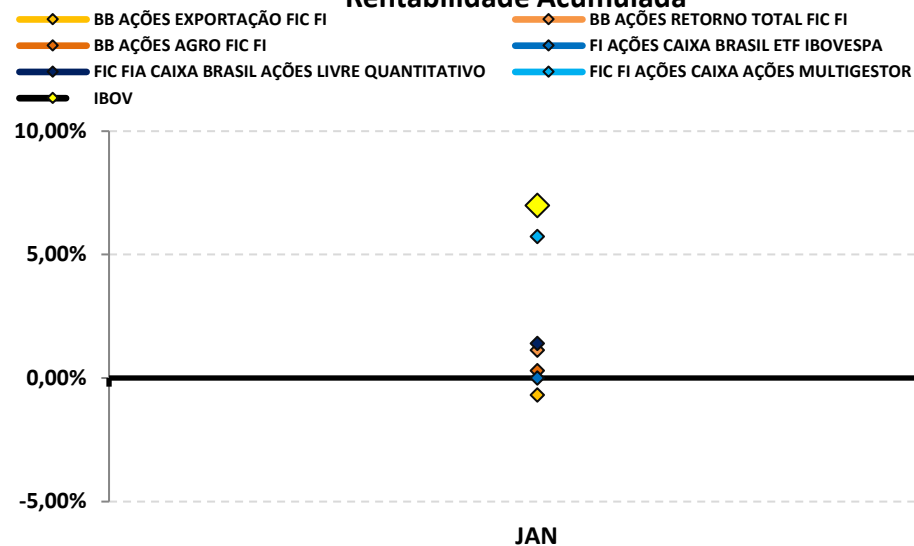
### RENTABILIDADE DOS INVESTIMENTOS - 2022 - Fundos atrelados ao IBOV

CNPJ	Fundos de Investimento	JAN												ACUMULADO
05.100.213/0001-09	BB AÇÕES EXPORTAÇÃO FIC FI	-0,69%												-0,69%
09.005.805/0001-00	BB AÇÕES RETORNO TOTAL FIC FI	1,12%												1,12%
40.054.357/0001-77	BB AÇÕES AGRO FIC FI	0,29%												0,29%
15.154.236/0001-50	FI AÇÕES CAIXA BRASIL ETF IBOVESPA	6,93%												6,93%
30.068.169/0001-44	FIC FIA CAIXA BRASIL AÇÕES LIVRE QUANTITATIVO	1,40%												1,40%
30.068.224/0001-04	FIC FI AÇÕES CAIXA AÇÕES MULTIGESTOR	5,72%												5,72%
	<b>IBOV</b>	<b>6,98%</b>												<b>6,98%</b>

Rentabilidade Mensal



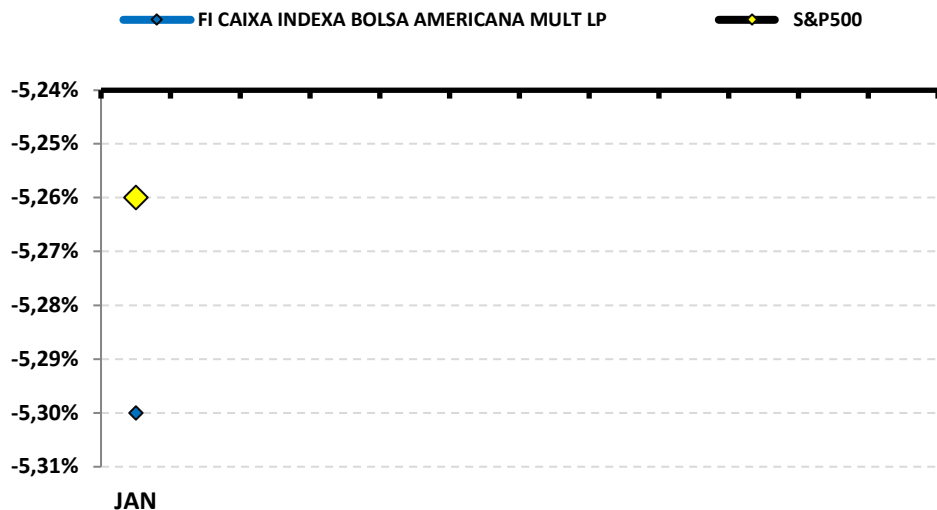
Rentabilidade Acumulada



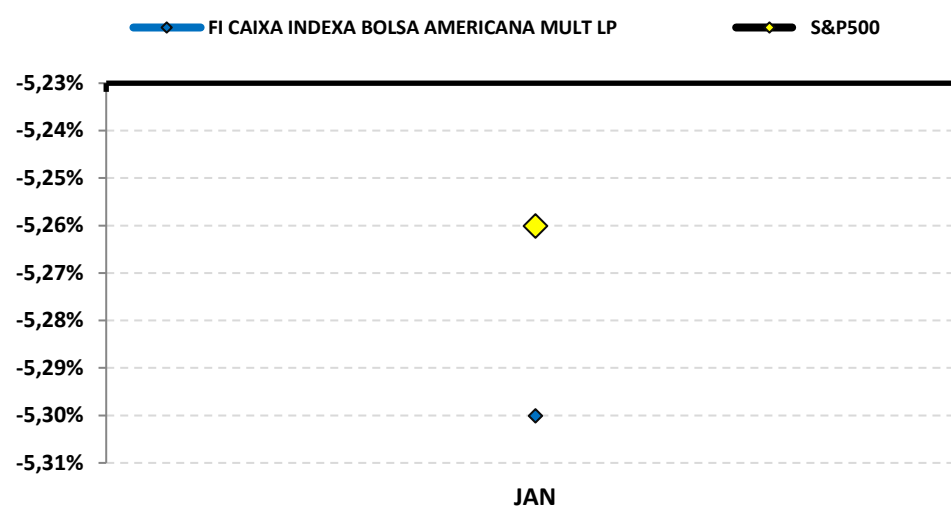
### RENTABILIDADE DOS INVESTIMENTOS - 2022 - Fundos atrelados ao S&P500

CNPJ	Fundos de Investimento	JAN												ACUMULADO
30.036.235/0001-02	FI CAIXA INDEXA BOLSA AMERICANA MULT LP	-5,30%												-5,30%
	<b>S&amp;P500</b>	<b>-5,26%</b>												<b>-5,26%</b>

Rentabilidade Mensal



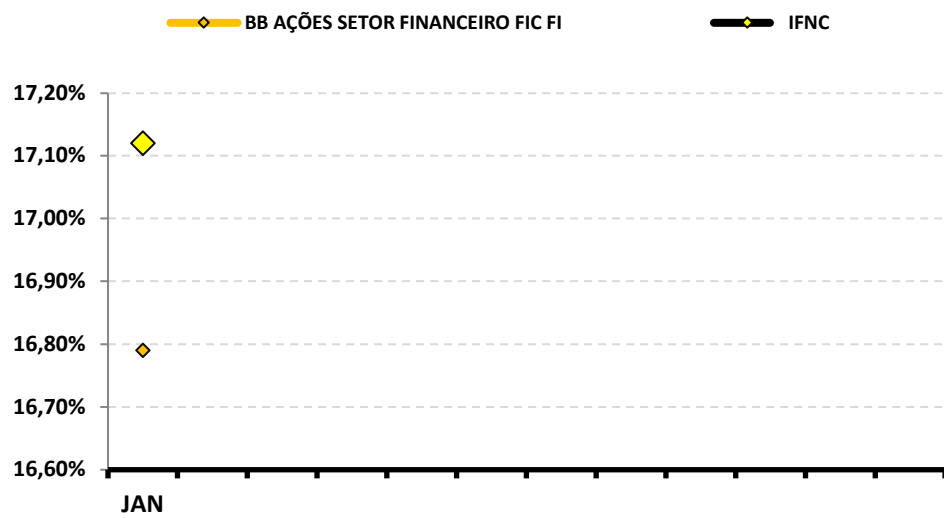
Rentabilidade Acumulada



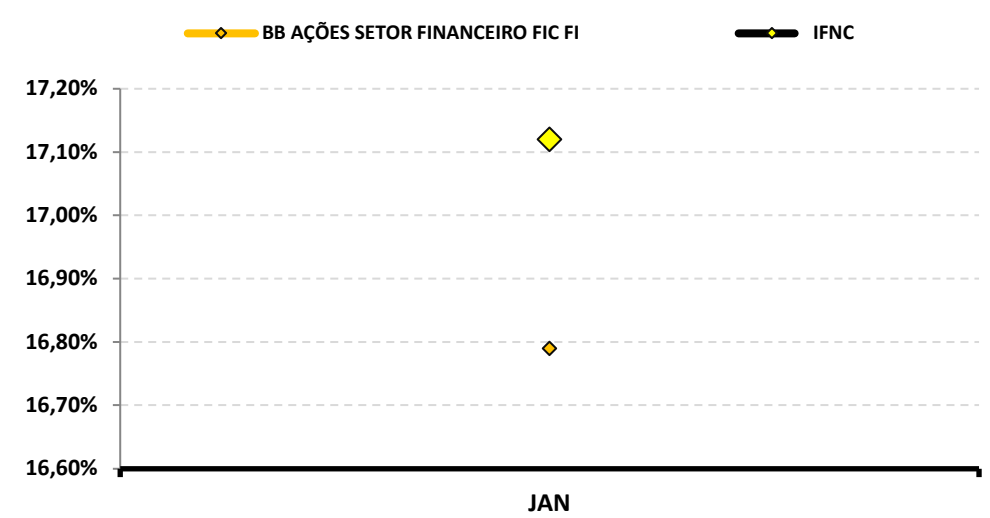
**RENTABILIDADE DOS INVESTIMENTOS - 2022 - Fundos atrelados ao IFNC**

CNPJ	Fundos de Investimento	JAN												ACUMULADO
08.973.948/0001-35	BB AÇÕES SETOR FINANCEIRO FIC FI	16,79%												16,79%
	<b>IFNC</b>	17,12%												17,12%

**Rentabilidade Mensal**



**Rentabilidade Acumulada**

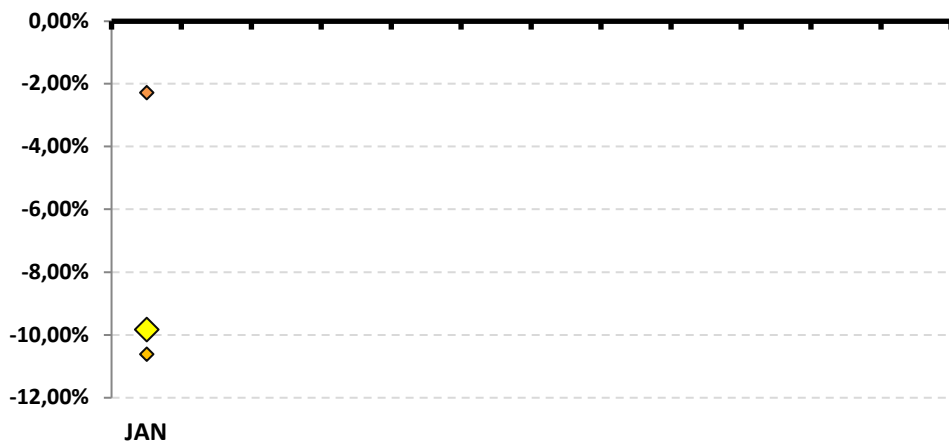


### RENTABILIDADE DOS INVESTIMENTOS - 2022 - Fundos atrelados ao BDR

CNPJ	Fundos de Investimento	JAN												ACUMULADO
22.632.237/0001-28	BB AÇÕES ESG GLOBAIS FIC FIA - BDR NÍVEL I	-10,62%												-10,62%
39.272.865/0001-42	BB AÇÕES BOLSAS ASIÁTICAS EX-JAPÃO FIC FIA	-2,28%												-2,28%
17.502.937/0001-68	FI AÇÕES CAIXA INSTITUCIONAL BDR NÍVEL I	-9,75%												-9,75%
	<b>BDR</b>	<b>-9,83%</b>												<b>-9,83%</b>

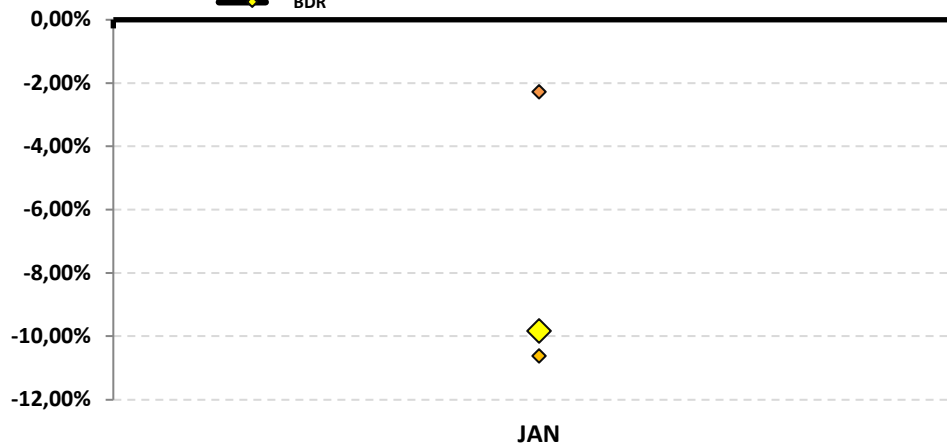
**Rentabilidade Mensal**

- BB AÇÕES ESG GLOBAIS FIC FIA - BDR NÍVEL I
- BB AÇÕES BOLSAS ASIÁTICAS EX-JAPÃO FIC FIA - BDR ETF NÍVEL I
- FI AÇÕES CAIXA INSTITUCIONAL BDR NÍVEL I
- BDR



**Rentabilidade Acumulada**

- BB AÇÕES ESG GLOBAIS FIC FIA - BDR NÍVEL I
- BB AÇÕES BOLSAS ASIÁTICAS EX-JAPÃO FIC FIA - BDR ETF NÍVEL I
- FI AÇÕES CAIXA INSTITUCIONAL BDR NÍVEL I
- BDR

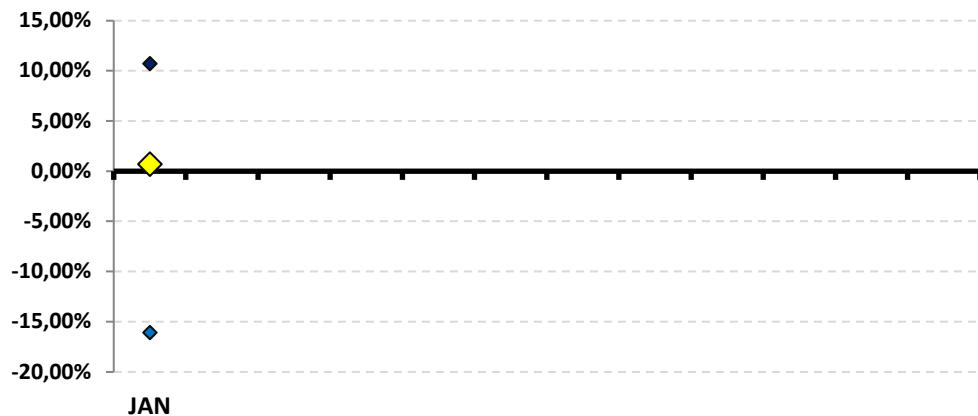


### RENTABILIDADE DOS INVESTIMENTOS - 2022 - Fundos atrelados ao CDI

CNPJ	Fundos de Investimento	JAN												ACUMULADO
06.015.368/0001-00	BB MULTIMERCADO LP JUROS E MOEDAS FIC FI	0,71%												0,71%
10.418.362/0001-50	BB PREVIDENCIÁRIO MULTIMERCADO FI LP	0,90%												0,90%
39.528.038/0001-77	FIC FI CAIXA MULT MULTIGESTOR GLOBAL EQUITIES	-16,05%												-16,05%
44.683.343/0001-73	FIC FI CAIXA CAPITAL PROTEGIDO BOLSA DE VALORES	10,74%												10,74%
	<b>CDI</b>	<b>0,73%</b>												<b>0,73%</b>


**Rentabilidade Mensal**

- ◆ BB MULTIMERCADO LP JUROS E MOEDAS FIC FI
- ◆ BB PREVIDENCIÁRIO MULTIMERCADO FI LP
- ◆ FIC FI CAIXA MULT MULTIGESTOR GLOBAL EQUITIES INVEST EXTERIOR
- ◆ FIC FI CAIXA CAPITAL PROTEGIDO BOLSA DE VALORES IV MULT
- ◆ CDI



**Rentabilidade Acumulada**

- ◆ BB MULTIMERCADO LP JUROS E MOEDAS FIC FI
- ◆ BB PREVIDENCIÁRIO MULTIMERCADO FI LP
- ◆ FIC FI CAIXA MULT MULTIGESTOR GLOBAL EQUITIES INVEST EXTERIOR
- ◆ FIC FI CAIXA CAPITAL PROTEGIDO BOLSA DE VALORES IV MULT
- ◆ CDI



## 8-RENTABILIDADE DA CARTEIRA DE INVESTIMENTOS

### 8.1-RENTABILIDADE MENSAL DA CARTEIRA DE INVESTIMENTOS 2022 - PREVPORTO

	JAN											
RENTABILIDADE MENSAL DA CARTEIRA	-0,71%											
CDI	0,73%											
IBOVESPA	6,98%											
META ATUARIAL	0,94%											

A RENTABILIDADE DA CARTEIRA DO PREVPORTO NO MÊS DE JANEIRO FOI DE:

R\$ (492.713,86)

A META ATUARIAL NO MÊS DE JANEIRO FOI DE:

R\$ 656.703,99

## 8.2-RENTABILIDADE ACUMULADA DA CARTEIRA DE INVESTIMENTOS 2022 - PREVPORTO

	JAN											
RENTABILIDADE ACUMULADA DA CARTEIRA	-0,71%											
CDI	0,73%											
IBOVESPA	6,98%											
META ATUARIAL	0,94%											

RENTABILIDADE ACUMULADA DO PREVPORTO: R\$ (492.713,86)

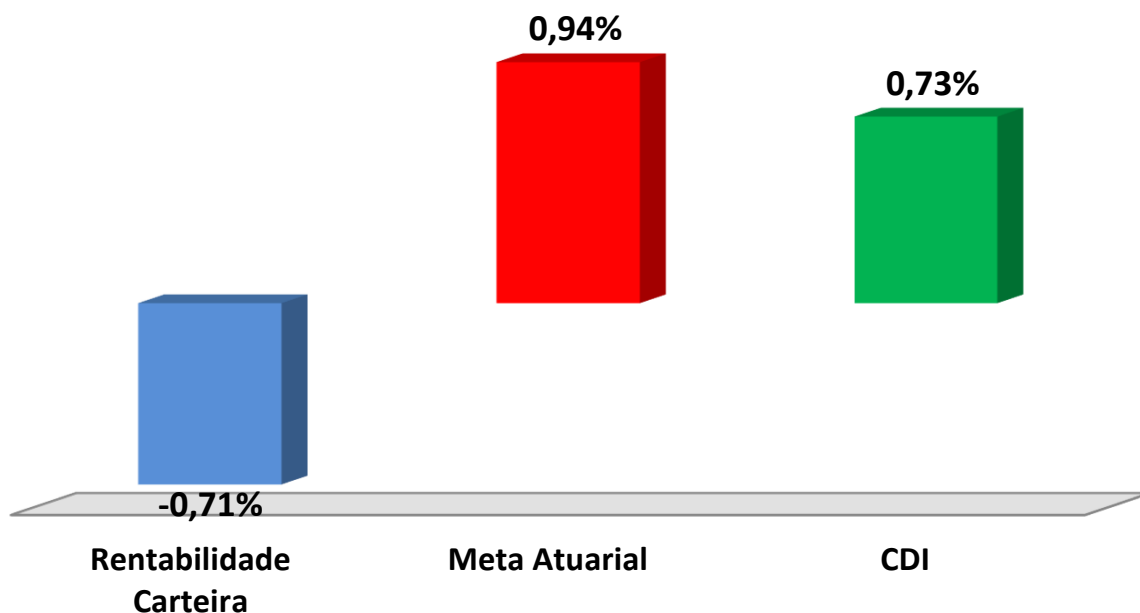
META ATUARIAL ACUMULADA: R\$ 656.703,99

DEFASAGEM PARA O CUMPRIMENTO DA META ATUARIAL R\$ (1.149.417,85)



**GRÁFICO DA RENTABILIDADE DA CARTEIRA X META ATUARIAL**

**Rentabilidade da Carteira em Janeiro/2022**



**RENTABILIDADE e ÍNDICES ACUMULADOS**

	Rentabilidade Carteira	Meta Atuarial	CDI
JAN	-0,71%	0,94%	0,73%

---

### **8.3.-RENTABILIDADE DA CARTEIRA**

A Carteira de Investimentos do PREVPORTO, apresenta-se com uma rentabilidade acumulada de -0,71% a.a., enquanto o indicador de desempenho do mercado (CDI), obteve um rendimento acumulado de 0,73% a.a., ou seja, uma carteira que alcançou até o momento, uma rentabilidade de -49,19% sobre o índice de referência do mercado.

### **8.4-META ATUARIAL**

Enquanto a rentabilidade acumulada do PREVPORTO é de -0,71% a.a., a Meta Atuarial acumulada no mesmo período é de 0,94%, ou seja, até o momento, a carteira alcançou uma rentabilidade de -42,87% sobre a Meta Atuarial.

## 9-ANÁLISE DE MERCADO

### 9.1-TAXA SELIC

Na reunião nos dias 01 e 02 de fevereiro de 2022, o COPOM decidiu elevar a Taxa Selic para 10,75% a.a. A decisão foi unânime e o COPOM informou que a medida reflete o cenário econômico com variância maior do que a usual, sendo, uma decisão compatível com a convergência da meta de inflação projetada para 2022 e 2023.

O COPOM tira como base, a conjuntura macroeconômica nacional e internacional. No mercado interno, os indicadores do comércio e serviços mostraram evolução acima do esperado em novembro/2021, enquanto isso a indústria apresentou recuperação em dezembro/2021. Indicadores do Mercado de Trabalho mostraram recuperação dos empregos no 4º Trimestre de 2021. Segundo o Comitê, apesar da elevação dos prêmios de risco e o aperto das condições financeiras atuarem desestimulando a atividade econômica, o crescimento tende ser beneficiado pelo desempenho da agropecuária e a normalização da economia, com destaque para o setor de serviços e mercado de trabalho.

Em relação ao cenário internacional, o ambiente segue desfavorável, com a persistência inflacionária aumentando o risco de um aperto monetário mais firme dos EUA, piorando as condições financeiras de países emergentes. Além disso, a nova onda da Covid-19, traz incertezas ao ritmo da atividade econômica, postergando a normalização das cadeias globais de produção.

A principal mensagem que traz a nota sobre a reunião é que, diante do aumento de suas projeções e do risco de desancoragem das expectativas para prazos mais longos, é apropriado que o ciclo de aperto monetário avance significativamente em território contracionista. O Comitê, assegurou que continuará com sua estratégia até que o processo de desinflação e a ancoragem das expectativas em torno de suas meta se consolide. Até o final do ano o COPOM projeta a Selic em 5,50% e terminando o ano de 2023 em 3,50%.

A previsão do Boletim Focus, emitido pelo Banco Central no final de dezembro/2021, projetava a taxa de juros finalizando 2021 em 5,03% a.a..

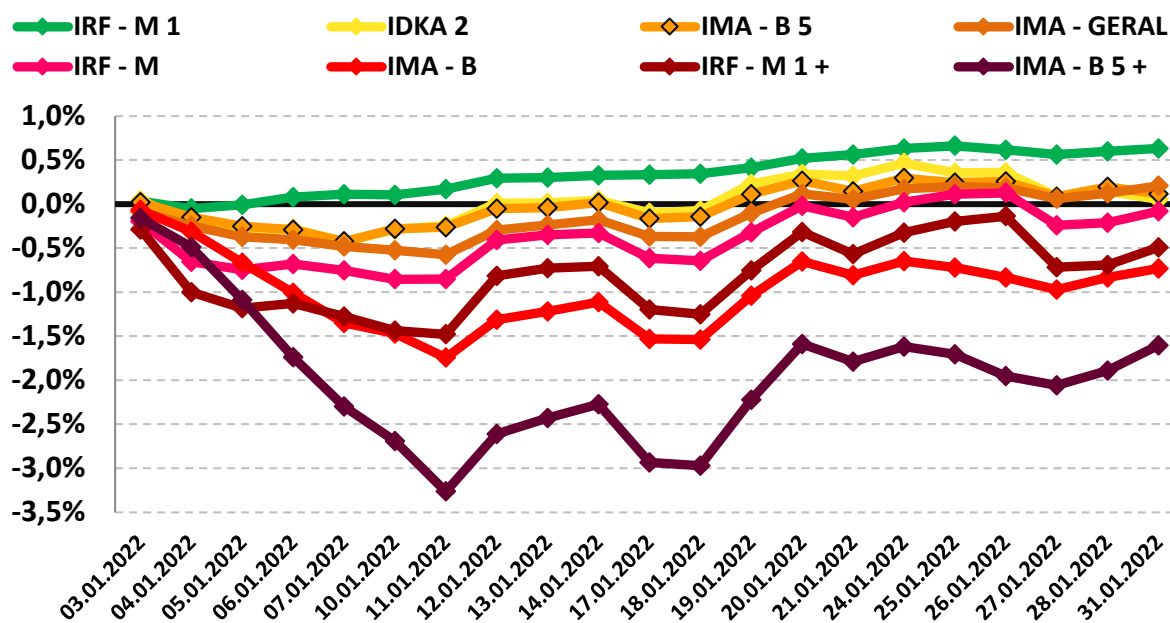
## 9.2-RENDA FIXA

Os Subíndices IMA iniciaram o mês de janeiro com desvalorização, perdendo forças ao longo do mês, mas se recuperando no final.

O destaque fica por conta dos Ativos de Longo Prazo (IMA - B, IMA - B 5+ e IRF - M 1+) que iniciaram o mês com desvalorização, perdendo forças ao longo do mês, e apesar da recuperação no final, finalizou com rentabilidade negativa. Somente o índice IMA - B 5+, chegou a rentabilizar - 0,16% no início do mês, chegando ao maior patamar de valorização de -3,26%, recuperando forças, porém finalizando com desvalorização de -1,61% a.m.

PERFIL	Conservad.	Moderado			(do menos) Arrojado (para o mais)			
ÍNDICE	IRF - M 1	IDKA 2	IMA - B 5	IMA - GERAL	IRF - M	IMA - B	IRF - M 1+	IMA - B 5+
JANEIRO	0,63%	0,05%	0,11%	0,21%	-0,08%	-0,73%	-0,50%	-1,61%
Acumulado/2022	1,38%	1,31%	1,17%	0,95%	0,50%	-0,19%	-0,52%	-1,60%

Rentabilidade Acumulada (Mês)



### 9.3-RENDA VARIÁVEL - AÇÕES BRASILEIRAS

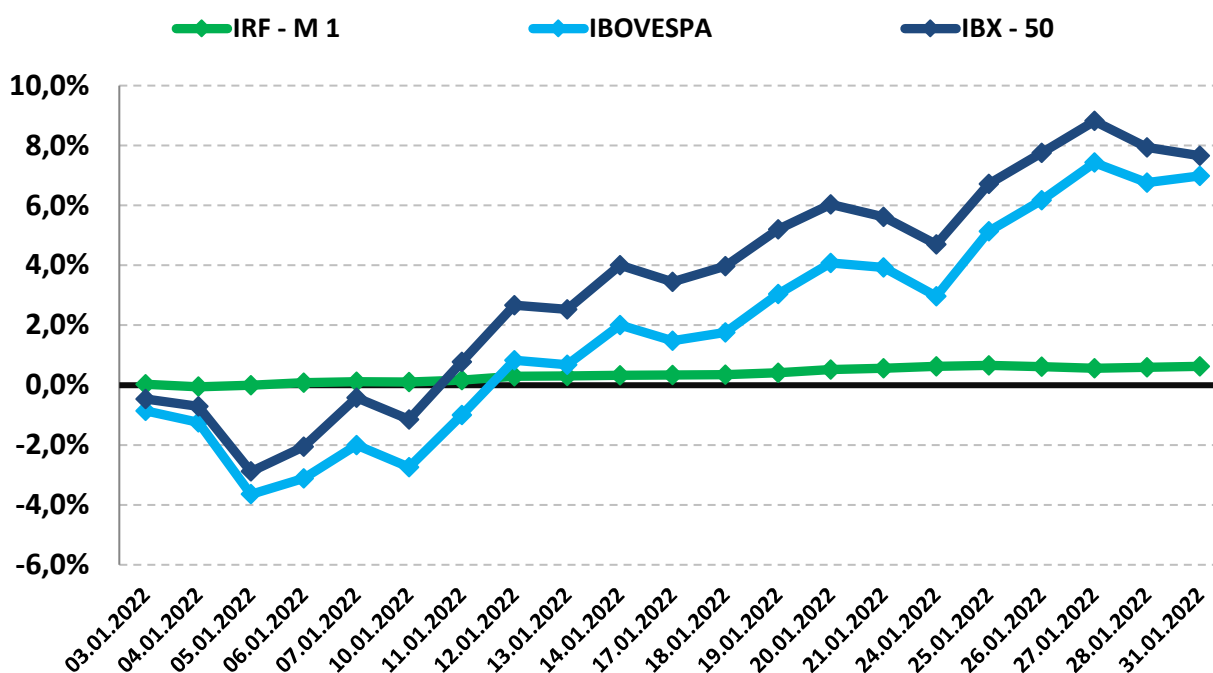
O segmento de Renda Variável apresentou forte valorização durante o mês de janeiro, apesar de iniciar o mês com desvalorização, fechando positivo.

O índice IBOVESPA, principal indicador de ações negociadas na Bolsa brasileira fechou o mês com variação positiva de +3,42% aos 112.143,51 pontos. O índice acumula uma variação negativa de -2,54% nos últimos 12 meses. O índice IBRX-50 que representa as 50 maiores empresas negociadas na Bolsa, finalizou o mês com uma variação positiva de +7,66% aos 18.843,84 pontos. O índice acumula uma variação negativa de -0,93% nos últimos 12 meses.

Analisando por setor, os principais responsáveis pela valorização do IBOVESPA foram as ações de empresas ligadas ao setor Financeiro e Petróleo negociadas na B3, com valorização de +16,79% e +14,30%, respectivamente.

PERFIL	Conservad.	(do menos) Arrojado (para o mais)		
ÍNDICE	IRF - M 1	IBOVESPA	DESEMPENHO	
			MAIOR	MENOR
JANEIRO	0,63%	6,98%	16,79%	14,30%
Acumulado/2022	1,38%	7,93%	15,12%	18,40%

Rentabilidade Acumulada (Mês)



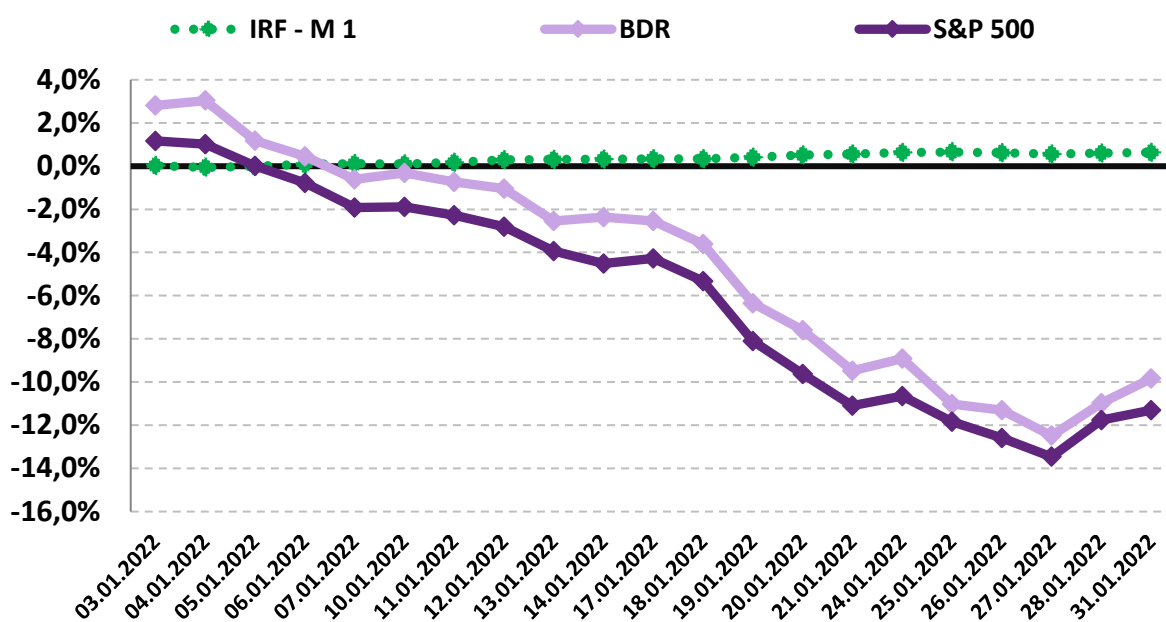
## 9.4-INVESTIMENTO NO EXTERIOR

O segmento de Investimento no Exterior apresentou forte desvalorização durante o mês de janeiro, apesar de iniciar com valorização, fechou o mês negativo.

O índice BDR, principal indicador de ações negociadas no Brasil de empresas do exterior fechou o mês com variação negativa de -9,83% com cotação de R\$ 13.868,77. O índice acumula uma variação positiva de +13,58% nos últimos 12 meses. O índice S&P 500 que representa as 500 maiores empresas negociadas na Bolsa mundialmente, finalizou o mês com uma variação negativa de -5,26% com cotação de R\$ 260,40. O índice acumula uma variação positiva de +21,55%.

PERFIL	Conservad.	(do menos) Arrojado (para o mais)	
ÍNDICE	IRF – M 1	BDR	S&P 500
JANEIRO	0,63%	-9,83%	-5,26%
Acumulado/2022	1,38%	-15,98%	-8,23%

Rentabilidade Acumulada (Mês)



## 10-ANÁLISE MACROECONÔMICA

### 10.1-IPCA

O IPCA de janeiro/2022 (0,54%), apresentou uma pequena deflação em relação ao mês anterior (dezembro/2021 = 0,73%). Foi a maior variação para um mês de janeiro desde 2016 (1,27%).

Nos últimos 12 meses, o IPCA registra acumulação de 10,38%, apresentando 0,32% acima dos 10,06% registrados em 2021.

Em janeiro de 2021, o IPCA havia ficado em 0,25%.

#### *10.1.1-MAIOR ALTA DE PREÇOS*

O grupo que apresentou o maior impacto de alta no IPCA, foi o grupo ALIMENTAÇÃO E BEBIDAS cujo índice apresentou inflação de 0,23%, influenciado pela alta nos preços das leveduras, frutas e carnes, com destaque para o café moído, que subiu pelo 11º mês consecutivo.

#### *10.1.2-MENOR ALTA DE PREÇOS*

O grupo que apresentou o menor impacto de alta no IPCA foi o grupo TRANSPORTES, cujo índice apresentou deflação de -0,02%, influenciado pela queda nos preços das passagens aéreas e dos combustíveis.

### *10.1.3-ALIMENTAÇÃO E BEBIDAS <sup>1</sup>*

No mês de janeiro, o grupo ALIMENTAÇÃO E BEBIDAS apresentou inflação de 0,23%, uma pequena aceleração em relação ao mês anterior (dezembro/2021 = 0,17%). Os três produtos do grupo, com a maior alta de preços foram a Cenoura (27,64% a.m. e 21,21% a.a.), a Cebola (12,43% a.m. e 13,12% a.a.) e o Açaí (emulsão) (10,86% a.m. e -4,39% a.a.). Os dois produtos do grupo, com a maior queda de preços foram o Arroz (-2,66% a.m. e -19,28% a.a.) e o Frango em pedaços (-0,71% a.m. e 26,97% a.a.).

### *10.1.4-INFLAÇÃO POR REGIÃO*

No mês, Aracaju - SE foi a capital que apresentou a maior inflação (0,90%), enquanto Porto Alegre - RS apresentou o menor resultado com deflação de -0,53%. No mesmo período, o IPCA registra inflação de 0,54%.

Nos últimos 12 meses, Curitiba - PR é a capital que apresenta a maior inflação (12,77%), enquanto Belém - PA apresenta a menor alta (8,84%). No mesmo período, o IPCA registra alta de 10,38%.

---

1 O grupo Alimentação e Bebidas, que representa 25,84% do IPCA, é o maior peso entre os 9 grupos pesquisados pelo IBGE. 1% de alta dos preços deste grupo, tem uma representatividade maior do que o grupo Comunicação, por exemplo, que representa 3,74% do IPCA. Por isso, este grupo merece uma análise especial sobre o aumento de preços.

---



## 10.2-CENÁRIO ECONÔMICO EXTERNO E INTERNO

### INTERNACIONAL

Em janeiro, a disseminação da Ômicron trouxe novos desafios para as cadeias globais, aumentando a pressão sobre a inflação global, além das preocupações geopolíticas, com os estoques e a capacidade global de expandir a produção sustentada, com o preço do barril de petróleo e o gás natural subindo. Na economia, os países tem optado pela cautela ao remover os estímulos, mesmo com a inflação a patamares elevados, correndo o risco de ser benevolente com a inflação e permitir que a alta de preços se perdue por mais tempo. Dentre as economias emergentes, os Bancos Centrais iniciaram a normalização da política monetária, apesar da política fiscal permanecer expansionista. Nos EUA a alta de juros deverá começar em março/2022, com o fim do programa de compra de ativos, confirmado pelo FED na reunião do FOMC de 26 de janeiro/2022. Já o Banco Central Europeu insiste que a economia ainda não retornou ao seu potencial e há folga no mercado de trabalho, com a aceleração da inflação sendo impulsionada pela alta nos preços do gás natural e por fatores específicos. No Japão a inflação está em 0,8%, abaixo da meta de 2%, e o Banco do Japão sinalizou que manterá sua política estimulativa “no futuro previsível”. Na China, o governo tem mudado sua postura na economia política, diminuindo os estímulos no setor imobiliário no ano de 2022. Na América Latina, a elevação da inflação tem sido uma preocupação crescente, com a pressão nos itens mais voláteis e nos núcleos, tanto para os países que utilizaram estímulos fiscais e monetários, quanto para os países que foram parcimoniosos nos estímulos fiscais.

### BRASIL

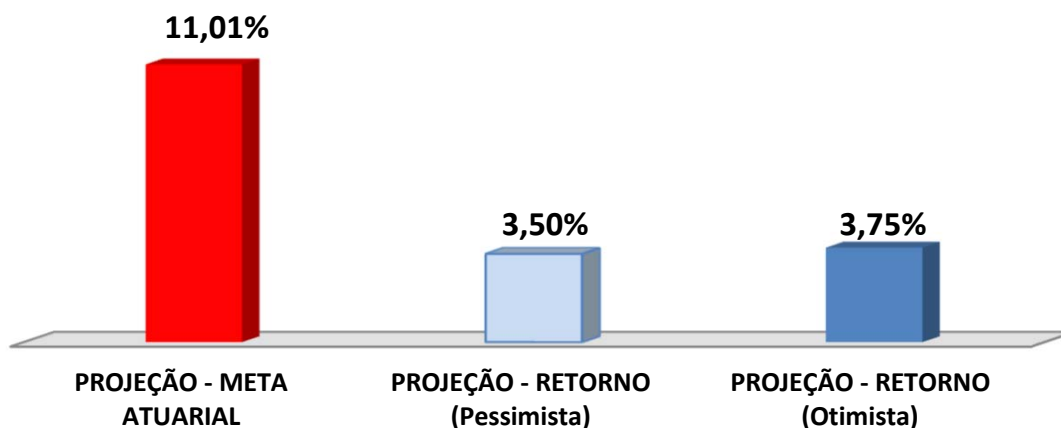
No mês de janeiro, os investimentos tiveram uma alta volatilidade, iniciando o mês com desvalorização, se recuperando no final, porém finalizando com variação negativa. Problemas climáticos afetaram a safra de grãos esperada para 2022, pressionando a inflação no curto prazo e diminuindo a contribuição positiva do setor agrícola no PIB/2022. O alívio esperado no 1º Trimestre/2022 quanto aos bens industriais, estabilização das commodities em reais e o arrefecimento da demanda de bens de serviços, foram postergados com o avanço da Ômicron. Por outro lado, há algumas medidas em discussão que levam à redução de alguns preços monitorados, entre eles, os combustíveis, a energia elétrica e o ônibus urbano. Os dados efetivos do 4º Trimestre/2021 apresentaram resiliência dos investimentos e do consumo das famílias, para o 1º Trimestre/2022 espera-se efeitos negativos da pandemia sobre os serviços, a paralisação da extração de minério de ferro em MG e da safra menor por questões climáticas.

## 11-PROJEÇÃO DA META ATUARIAL E RENTABILIDADE DA CARTEIRA

Conforme o último Boletim FOCUS, emitido pelo Banco Central em 18/02/2022, a inflação projetada para o final do ano deverá ficar em 5,56% e a Meta Atuarial aproximadamente em 11,01%.

Se não tivermos grandes oscilações no mercado e a distribuição permanecer nos mesmos índices, conforme demonstra a página 21, a carteira deverá rentabilizar entre 3,50% a 3,75% no final do ano, podendo encontrar dificuldades para alcançar a Meta Atuarial.

### Projeção da Carteira



As recomendações e as análises efetuadas seguem as disposições estabelecidas na **Resolução CMN 3.922/10**, alterada pela **Resolução CMN 4.695/2018**, tendo presente as condições de segurança, rentabilidade, solvência, liquidez, motivação, adequação as obrigações previdenciárias e transparência.

É o Parecer.



Igor França Garcia

Atuário MIBA/RJ 1.659

Certificação de Especialista em Investimento - CEA  
Consultor de Investimentos credenciado pela CVM